




## Rozmiar prac wg grup czynności, czynności i lokalizacji

## Pakiet II Wola

Dział	Grupa czynn.	Leśnictwo/ Szkółka/ Inwentarz	Adres	Kod czynności	Nazwa czynności	J.M.	Ilość
POZ	IAW	Wola	02-13-3-15- - -	CWD-D	Całk. wyrób drewna DOWOLNA TECHNOLOGIA	M3	4 552
	POZ-P	Wola	02-13-3-15- - -	GODZ RH8	Prace pomocnicze – godziny ręczne	H	50
		Wola	02-13-3-15- - -	GODZ MH8	Prace pomocnicze – godziny mechaniczne	H	20
	PM	Wola	02-13-3-15- - -	PODWOZ-D2	Podwóz drewna do 1000 m	M3	200

# Zał. Mapa terenów nadleśnictwa Kobiór pod wyłączenie pod drogę S1

-  Powierzchnia pod wyłączenie
-  w tym powierzchnie powyżej 20 lat
-  powierzchnie z kępami i przestojami



## Pakiet II - Wola

Grupa czynn.	Adres leśny	Iglaste				Iglaste	Liściaste				Liściaste	Razem
		S2A	S2AP	S4	W		S2A	S2AP	S4	W		
IAW	02-13-3-15- - -	467	127	111	1 301	2 006	1 356	322	410	458	2 546	4 552
	Razem:	467	127	111	1 301	2 006	1 356	322	410	458	2 546	4 552

## Zestawienie odległości i warunków zrywki drewna

## Pakiet II - Wola

Dział	Leśnictwo	Grupa czynności	Adres leśny	Średnia odległość zrywki
POZ	15.Wola	IAW	02-13-4-15- - -	400

## Zestawienie pozycji nieudostępniionych do maszynowego pozyskania drewna

Zamawiający nie ogranicza możliwości pozyskania maszynowego. Ograniczenia wynikają z warunków terenowych i Wykonawca winien samodzielnie ocenić możliwości zaangażowania maszyn wielooperacyjnych i ciężkich ciągników zrywkowych. W przypadku wystąpienia niekorzystnych warunków atmosferycznych w trakcie realizacji zamówienia dla części powierzchni o trudniejszych warunkach terenowych i siedliskowych może zaistnieć potrzeba ręcznego wykonania śinki oraz zrywki ciągnikami z wciągarkami linowymi.

Zamawiający zastrzega, że wykorzystanie ciężkiego sprzętu nie może prowadzić do zniszczeń w otaczającym powierzchni roboczą drzewostanie co dotyczy zarówno samego drzewostanu jak i infrastruktury np. szlaków zrywkowych, dróg, placów składowych itp. W razie wystąpienia takich szkód wykonawca jest zobowiązany je naprawić przywracając stan pierwotny lub wyrównać szkodę.

### **Informacja o optymalnej możliwej do zastosowania technologii pozyskania drewna**

Zamawiający nie ogranicza możliwości stosowania technik pozyskania maszynowego - jeśli tylko wykonawca uzna, że taką formę wykonawstwa prac może zrealizować. Zamawiający nie wymaga maszynowego pozyskania jeśli wykonawca dysponuje zasobami własnymi pozwalającymi na wykonanie zamówienia bez wykorzystania pozyskania maszynami wielooperacyjnymi. Zamawiający nie stawia w tym zakresie wymagań ani ograniczeń.

Zamawiający zastrzega, że wykorzystanie ciężkiego sprzętu nie może prowadzić do zniszczeń w otaczającym powierzchnię roboczą drzewostanie co dotyczy zarówno samego drzewostanu jak i infrastruktury np. szlaków zrywkowych, dróg, placów składowych itp. W razie wystąpienia takich szkód wykonawca jest zobowiązany je naprawić przywracając stan pierwotny lub wyrównać szkodę.