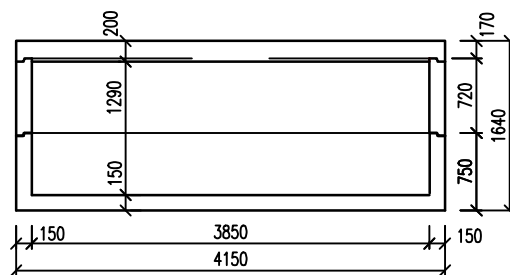
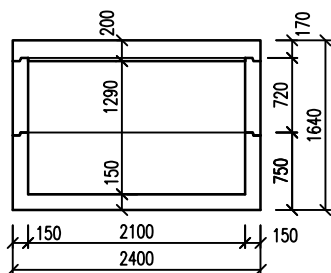


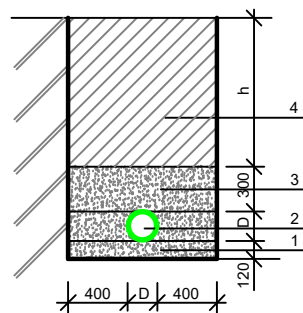
REZ A-A'



REZ B-B'



VZOROVÝ PRIEČNY REZ ULOŽENIA
AREÁLOVEJ KANALIZÁCIE



- 1 LŮŽKO Z PIESKU HR. 120mm (PIESČITÝ ŠTRK max ZRNO 20mm)
- 2 KANALIZAČNÁ RÚRA Z PVC
- 3 TRIEDENÝ ZHUTNENÝ OBSYP - max ZRNO 20mm
- 4 ZHUTNENÝ ZÁSYR RYHY PREHODENOU ZEMINOU

Objem nádrže V240A = 10,4m³

rozмеры nádrže 4150x1640x1640
celková hrúbka stropu 200mm
velkosť poklopu 600x600

hmotnosť dielu s dnom = 6,6t
hmotnosť dielu bez dna = 3,5t
hmotnosť stropu = 5,2t

Nádrž je dimenzovaná na prejazd vozidlami do 40t.

Nádrž sa ukladá do výkopu s upraveným dnom zrovnaným do roviny vrstvou piesku hr. cca 100mm.

PROJEKT SLUŽI IBA PRE ÚČELY VYDANIA STAVEBNÉHO POVOLENIA

H.I.P.	Ing. arch. ONDREJ TRANGOŠ	
ZODP. PROJEKTANT ČASTI PROJEKTU	Ing. PAULÍNA HORŇÁKOVÁ	
VÝKRES VYPRACOVAL	Ing. PAULÍNA HORŇÁKOVÁ	
INVESTOR STAVBY	OBEK LUDANICE	
	SNP 448/69, 956 11 LUDANICE	
MIESTO STAVBY	P.Č. 10199/15, 10199/14, 199/5, 891/7, K.Ú. LUDANICE	
STUPEŇ PROJEKT. DOKUMENTÁCIE	PSP	
ZÁKAZKOVÉ ČÍSLO	210601	ARCH. ČÍSLO

NÁZOV STAVBY

ZBERNÝ DVOR LUDANICE

SO 07,09,10,11,13

OBSAH VÝKRESU

ŽUMPA

PROFESIA	ZDRAVOTECH.INŠ.
DÁTUM	11 / 2021
FORMÁT	1 A4
MIERKA	-

ĎAKUJEME
ŽE ŠETRÍTE LESY
NEMRHAJME PAPIEROM

ZT 03

Č. VÝKRESU

Č. SÁDY