



NÁRODNÁ  
DIAĽNIČNÁ  
SPOLOČNOSŤ



# DIAĽNIČNÁ PATROLA

## KORPORÁTNY DIZAJN MANUÁL



# ZNAČKA DIAĽNIČNÁ PATROLA

Diaľničná patrولا je služba motoristom, ktorá zvýši ich bezpečnosť, komfort a akcieschopnosť zásahu na diaľnici, či rýchlostnej ceste. Zároveň skrátí príjazdové časy pomoci a bude prítomná nepretržite priamo na diaľnici. Vizualny

koncept Diaľničnej patroly vychádza z viditeľného loga, troch piktogramov opisujúcich činnosti patroly a výrazného čísla, na ktoré môžu motoristi volať.



.....  
**Písanie obchodnej značky**  
Pre použitie slovného spojenia Diaľničná patrولا v spojitosti s prezentáciou tejto značky, je predpísané, písať prvé slovo s veľkým začiatočným písmenom.  
.....

# ČO OBSAHUJE DIZAJN MANUÁL

**A** | FARBY, LOGO

**B** | MERKANTÍLIE

**C** | IDENTIFIKÁCIA AUTOMOBILOV

**D** | OBLEČENIE

**E** | REKLAMNÉ PREDMETY





## FARBY, LOGO

### FARBY

Základné


### LOGO

Definícia


Ikony

Ochranná zóna


Farebné varianty



**TMAVOŠEDÁ**  
PANTONE 425  
CMYK 0 0 0 80  
RGB 88 88 88  
RAL 7043  
WEB #585858



**ORANŽOVÁ**  
PANTONE 137  
CMYK 0 40 100 0  
RGB 250 164 0  
RAL 1028  
WEB #FFA300



**BIELA**  
PANTONE White  
CMYK 0 0 0 0  
RGB 255 255 255  
RAL 9010  
WEB #FFFFFF

Popis farby je uvedený pre systém priamych farieb  
Pantone, pre systémy CMYK, RGB a RAL a pre použitie na  
internet.

# | A

## FARBY, LOGO

### FARBY Základné

Všetky tri farby určené pre Patrolu vychádzajú zo základných a doplnkových korporátnych farieb. Taktiež vychádzajú z farebnej symboliky cesty.

# | A

## FARBY, LOGO

### LOGO

#### Definícia

Logo patroly je tvorené zo štítu, ktorý primárne charakterizuje ochranu. Pozadie štítu so štylizovaným symbolom diaľnice lokalizuje miesto výkonu patroly.

Štít je doplnený o názov umiestnený na osobitnom grafickom prvku kvôli jeho zvýrazneniu.

Minimálna veľkosť loga je 1,0 cm na výšku.



# | A

FARBY, LOGO



PREVÁDZKOVÉ ČINNOSTI

POMOC MOTORISTOVI V NÚDZI



## LOGO

Ikony

Súčasťou grafického konceptu Diaľničnej patroly je súbor troch grafických prvkov. Vychádzajú z niekoľkých definovaných prác, ktorými sa táto služba zaoberá a ktoré symbolicky zastrešujú.

# A

## FARBY, LOGO

### LOGO

#### Ochranná zóna

Logo má svoju ochrannú zónu, v ktorej nesmie byť prekryvané textami ani obrázkami. Ochranná zóna slúži na vymedzenie priestoru pre logo v presne stanovených podmienkach.







# | A

## FARBY, LOGO

### LOGO

Farebné varianty

Farba loga je jedným z dôležitých prvkov základného firemného dizajnu. Farba podporuje rozpoznateľnosť loga a jeho ľahkú identifikovateľnosť. Nasledovná schéma farebnosti loga a jeho vzájomnej prepojenosti s podkladmi, na ktorom je umiestnené, vám pomôžu ľahko sa orientovať v pravidlách jeho používania.



## MERKANTÍLIE

### TLAČOVINY

Vizitka

# | B

## MERKANTÍLIE

### TLAČOVINY

#### Vizitka

Vizitky Diaľničnej patroly sú pre motoristov významnou podporou pre zapamätanie si telefónneho čísla záchrany, preto je upriamená pozornosť na logo a číslo záchrany. Na druhej strane farebnej vizitky dopĺňa reklamu tejto služby vizuálne efektná fotka vozidla Diaľničnej patroly a viditeľný claim.




Vizitky sa tlačia na biely papier 250 g/m<sup>2</sup> s predpísaným farebným vizuálom na oboch stranách.

PRÍLOHA 01 

# B | 01

| PRÍLOHA | MERKANTÍLIE | TLAČOVINY | Vízitka



Kontakt | Swiss 721 AT Bold 14 pt



Claim | Swiss 721 Th AT Regular 14 pt  
Claim | Swiss 721 AT Regular 12 pt





IDENTIFIKÁCIA AUTOMOBILOV

AUTO DIALNIČNEJ PATROLY

Vizuálne prvky

# C

## IDENTIFIKÁCIA AUTOMOBILOV

### AUTO DIALNIČNEJ PATROLY

#### Vizuálne prvky

Vizuálne prvky vozidla Dialničnej patroly podčiarkujú charakter ochrany a pomoci na diaľnici. Grafické prvky sú zložené z loga Dialničnej patroly, loga našej firmy, piktogramov obsahujúcich základné parametre činnosti služby a telefónne čísla, ktoré je určené pre privolanie pomoci. Druhým podporným prvkom pre zviditeľnenie vozidla je reflexný pás po stranách vozidla a na jeho zadnej časti.



# C | 01

| PRÍLOHA | IDENTIFIKÁCIA AUTOMOBILOV | AUTÁ DIALNIČNEJ PATROLY | Vizualne prvky

## + PRVOK 1 | GRAFICKÉ ZNAČENIE



☎ 0800 100 007

15

## + PRVOK 2 | REFLEXNÉ PRVKY



Označenie nákladných vozidiel musí byť vykonané v súlade s platnými všeobecne záväznými právnymi predpismi a technickými normami.

Prvok 1 je zložený z niekoľkých grafických elementov:

- logo Dialničnej patroly
- logo NDS (jednoriadkové a trojriadkové)
- piktogramy Dialničnej patroly
- telefónne číslo Dialničnej patroly
- číselné značenie vozidla strediska





# | D

## OBLEČENIE

### KORPORÁTNY ŠTÝL OBLIEKANIA

Pracovný štýl

#### POZNÁMKA

Kompletný zoznam oblečenia  
doplňa príslušný interný predpis.

## ZAMESTNANEC DIALNIČNEJ PATROLY

- výstražná vesta - oranžová flourescenčná s reflexnými pásmi
- šiltovka - oranžová flourescenčná



Obrázok je ilustračný.  
Oblečenie je doplnkom pre pracovný štýl oblečenia zamestnanca.

# | D

## OBLEČENIE

### KORPORÁTNY ŠTÝL OBLIEKANIA Pracovný štýl

Základom oblečenia každého zamestnanca Dialničnej patroly je kompletne ochranné oblečenie, ktoré dopĺňa ochranná vesta brandovaná logom Dialničnej patroly na prednej strane v mieste srdca a na zadnej strane v chrbátrovej časti. Šiltovka s reflexnými pásmi po stranách je taktiež opatrená logom Dialničnej patroly.



## REKLAMNÉ PREDMETY

### BRANDOVANIE PREDMETOV

Umiestnenie loga

# RE

## REKLAMNÉ PREDMETY

### BRANDOVANIE PREDMETOV

Umiestnenie loga

Reklamné predmety označené brandom Diaľničnej patroly sú určené na masovejšie akcie s účelom prezentovania bezpečnosti na ceste. Všetky reklamné predmety majú nositeľom neustále pripomínať informácie obsiahnuté na predmetoch. Preto sa primárne vyberajú predmety na každodenné nosenie, prípadne na umiestnenie v aute, aby si nositeľ uložil a pripomínal tieto informácie.

