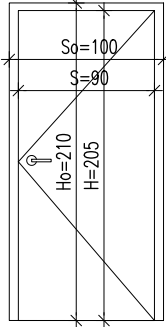
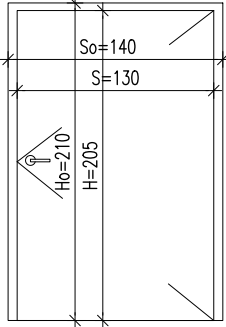
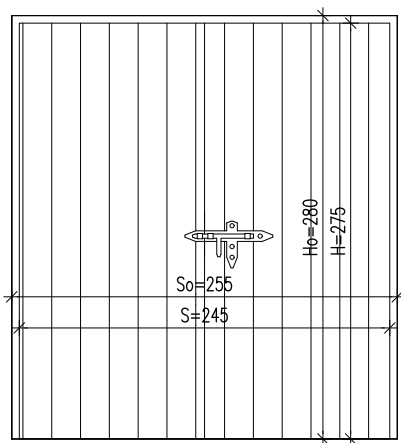
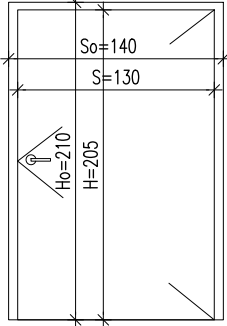


ZESTAWIENIE STOLARKI DRZWIOWEJ ZEWNĘTRZNEJ		
SYMBOL W PROJEKCIE	DZ1	
SCHEMAT		
	Szerokość otworu w świetle ościeznicy S	900
	Wysokość otworu w świetle ościeznicy H	2050
	Szer.otworu w murze So	1000
	Wys.otworu w murze Ho	2100
Ilość	L-1	P-1
UWAGI	- drzwi jednoskrzydłowe zewnętrzne drewniane - kolorystyka wg uznania Inwestora	

ZESTAWIENIE STOLARKI DRZWIOWEJ WEWNĘTRZNEJ		
SYMBOL W PROJEKCIE	DW1	
SCHEMAT		
	Szerokość otworu w świetle ościeznicy S	1300
	Wysokość otworu w świetle ościeznicy H	2050
	Szer.otworu w murze So	1400
	Wys.otworu w murze Ho	2100
Ilość	L-1	P-0
UWAGI	- drzwi jednoskrzydłowe wewnętrzne drewniane - kolorystyka wg uznania Inwestora	

ZESTAWIENIE BRAM		
SYMBOL W PROJEKCIE	B1	
SCHEMAT		
	Szerokość otworu w świetle ościeznicy S	2450
	Wysokość otworu w świetle ościeznicy H	2750
	Szer.otworu w murze So	2550
	Wys.otworu w murze Ho	2800
Ilość	3	
UWAGI	- brama dwuskrzydłowa zewnętrzna drewniana - kolorystyka wg uznania Inwestora	

ZESTAWIENIE STOLARKI skala 1:50

ZESTAWIENIE STOLARKI DRZWIOWEJ ZEWNĘTRZNEJ		
SYMBOL W PROJEKCIE	DZ2	
SCHEMAT		
	Szerokość otworu w świetle ościeznicy S	1300
	Wysokość otworu w świetle ościeznicy H	2050
	Szer.otworu w murze So	1400
	Wys.otworu w murze Ho	2100
Ilość	L-1	P-0
UWAGI	- drzwi jednoskrzydłowe zewnętrzne drewniane - kolorystyka wg uznania Inwestora	

- Uwaga:
- Wymiary podano w [cm], poziomy w [m].
 - Wszystkie wymiary sprawdzić w naturze. Ewentulane rozbieżności należy wyjaśnić z autorskim biurem projektowym.

<div></div> <div>PRODOM PLUS</div>		Prodom PLUS Tomasz Pałubicki Nowa Tuchola 2, 89-500 Tuchola e-mail: biuro@prodom-plus.pl tel.: 793-322-105	
INWESTYCJA:	ADAPTACJA POMIESZCZENIA GOSPODARCZEGO NA POTRZEBY GOSPODARKI ŁOWIECKIEJ		
ADRES:	ZAMRZENICA, działka o nr ewid. 61/11-LP obręb Minikowo, gmina Lubiewo		
INWESTOR:	Nadleśnictwo Zamrzenica Zamrzenica 1A, 89-500 Bysław		
TYTUŁ RYSUNKU:	ZESTAWIENIE STOLARKI	NR RYSUNKU:	SKALA 1:50
		A-5	Data: 22.04.2022 r.
SPECJALNOŚĆ:	<u>IMIĘ I NAZWISKO:</u>		<u>PODPIS:</u>
ARCHITEKTONICZNA KONSTRUKCYJNO-BUDOWLANA, KONSTRUKCYJNO-INŻYNIERYJNA	Projektant: inż. ANDRZEJ DYLEWSKI UPR. BUD. NR 776/75/Bg i WBPP-NB-7210/2/83		