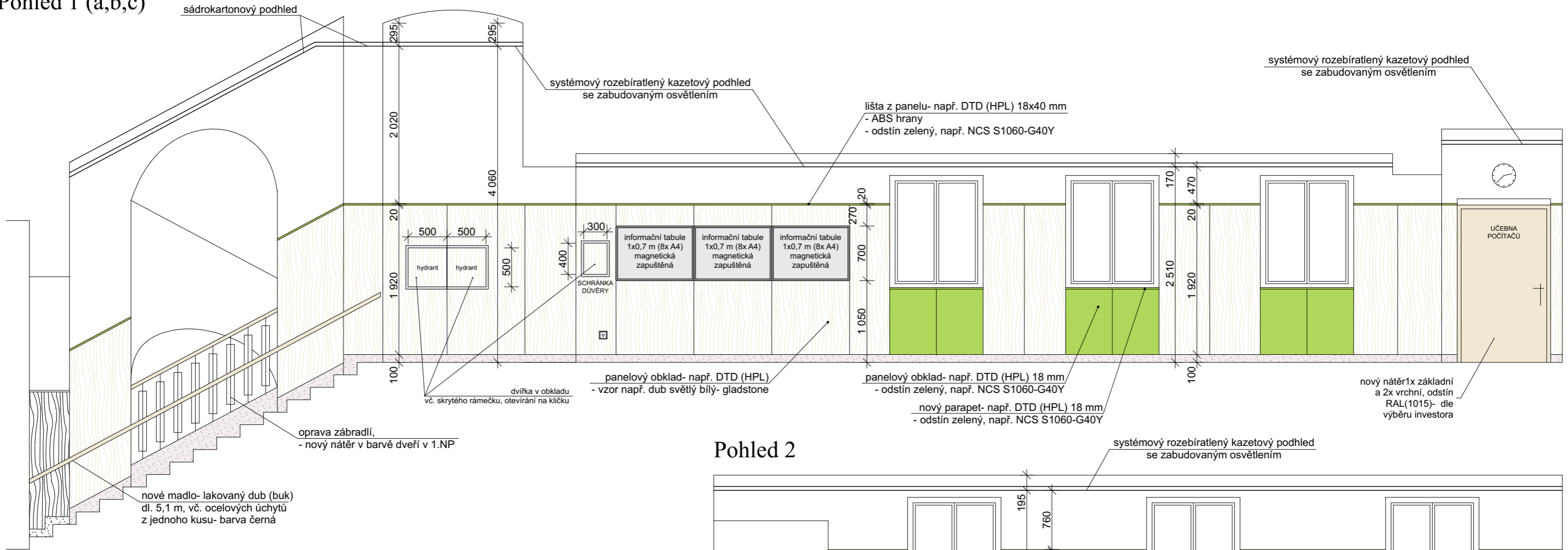


Pohled 1 (a,b,c)



Pohled 2

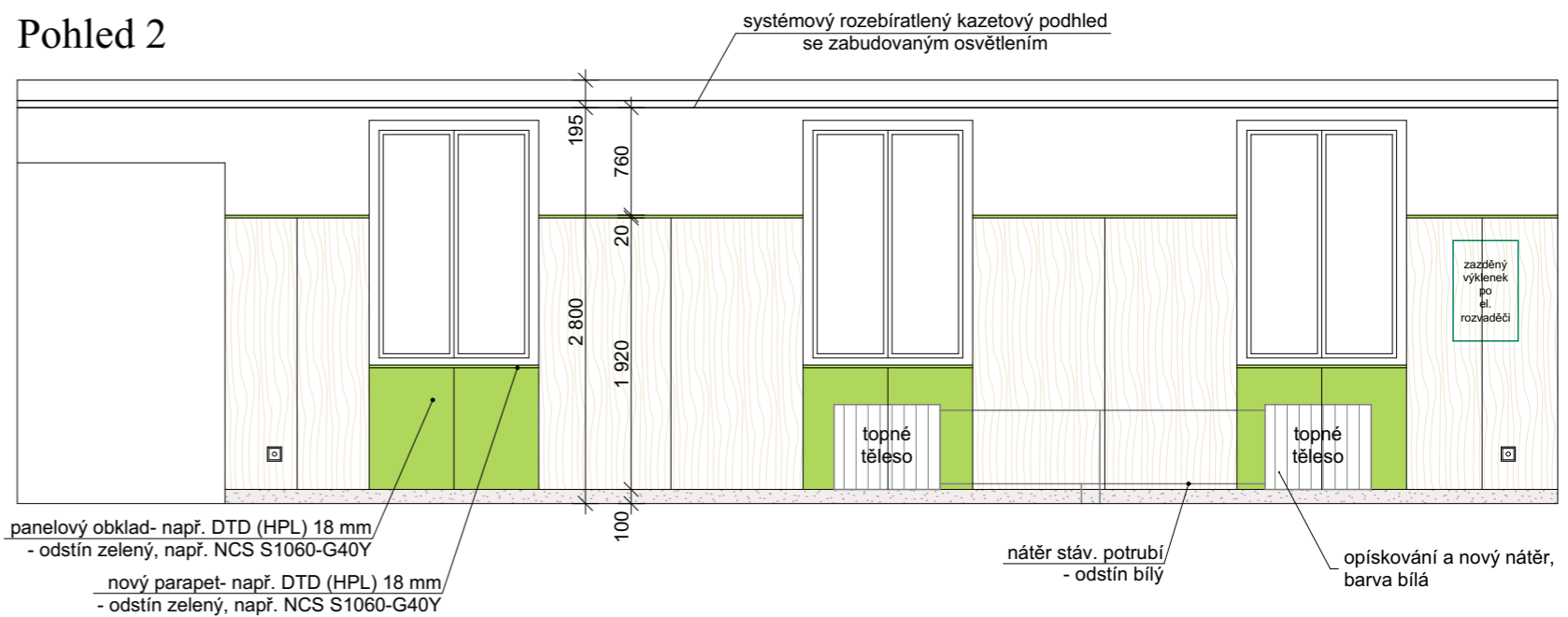
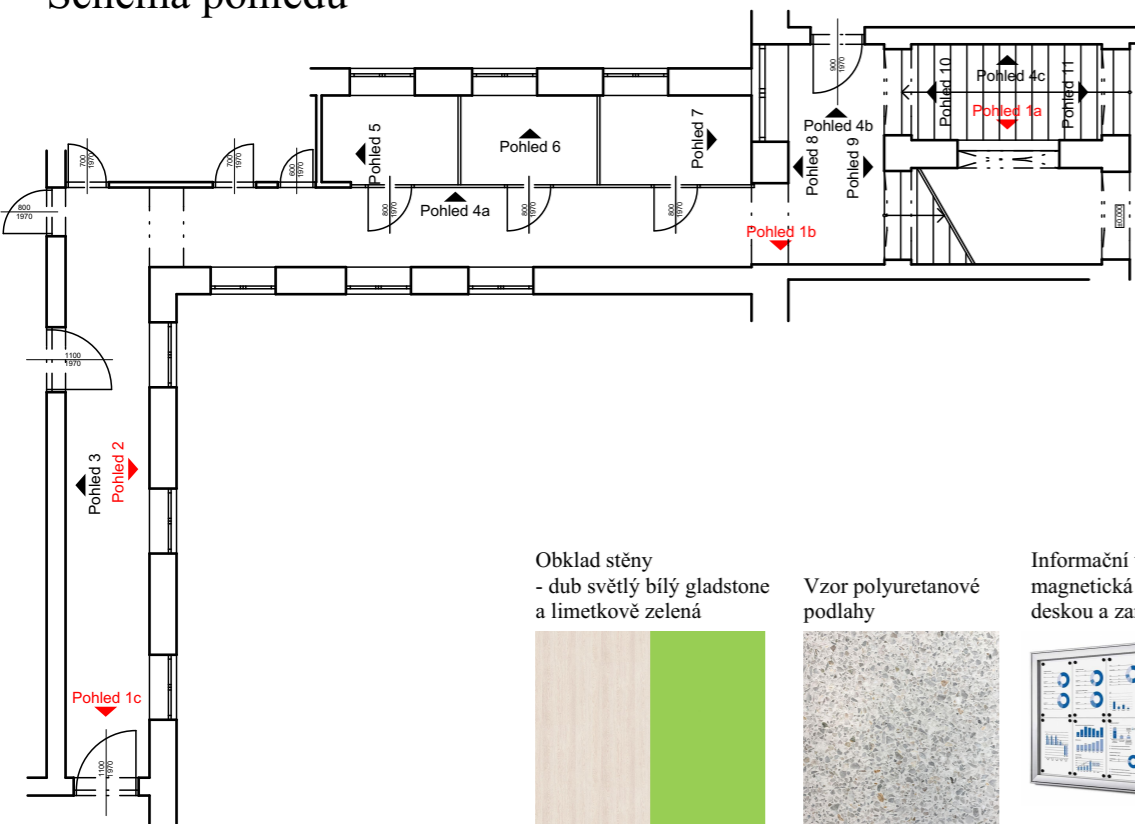


Schéma pohledů



Obklad stěny - dub světlý bílý gladstone a limetkové zelená



Vzor polyuretanové podlahy



Informační tabule magnetická s krycí deskou a zamykáním



POZNÁMKA

- před objednáním všech materiálů a konstrukčních prvků nutno ověřit a změřit skutečné rozměry přímo na stavbě!
- zdívo pod dřevěným obkladem bude vyrovnáno stěrkou.
- na stěnách bude do výšky 100 mm nad podlahu proveden sokl např. polyuretan ve stejném vzoru jako podlaha.
- stávající hrubá omítka bude penetrována a následně bude provedena nová štuková omítka, celkem 2 vrstvy. Následně bude provedena nová výmalba ve 3 vrstvách.

VYPRACOVAL	ZODPOVĚDNÝ PROJEKTANT		PARÉ
Ing. arch. Pavel Kuchtík			
MĚSTO Znojmo	KRAJ Jihomoravský		
INVESTOR	Základní škola, Znojmo, náměstí Republiky 9, 66902 Znojmo		
AKCE	Úpravy chodeb a šatny ve 2.NP, ZŠ náměstí Republiky 9, Znojmo	FORMÁT	2xA4
	- k.ú. Znojmo- město, par.č. 1512	DATUM	04/2024
VÝKRES	Pohledy na stěnu	STUPEŇ	DPS
		MĚŘITKO	Č. VÝKRESU
		1:50	D05