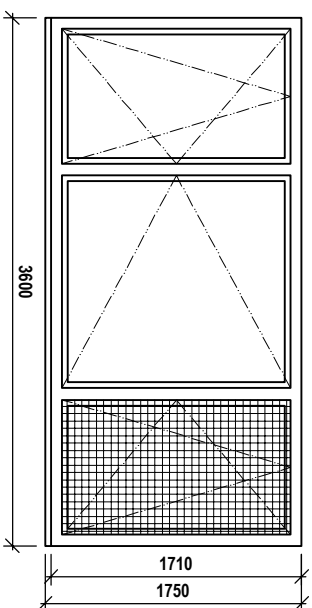
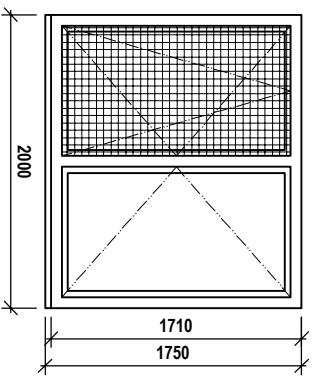
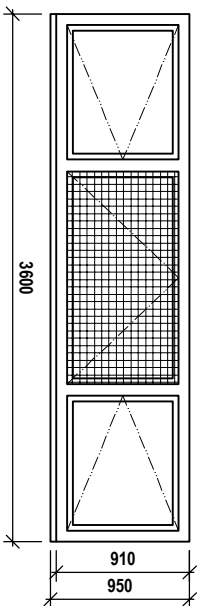


POL.	<div><div>01</div><div>L</div></div>	<div><div>01</div><div>P</div></div>	<div><div>02</div><div>L</div></div>	<div><div>02</div><div>P</div></div>	<div><div>03</div><div>L</div></div>	<div><div>03</div><div>P</div></div>
	Poloha: okná buniek		Poloha: 105-vrátnica		Poloha: 107,111 108,113, 203, 303, 403	
S C H E M A						
	+KOMPLET HORIZONTÁLNE ŽALÚZIE +OSADIŤ SIETKU PROTI HMYZU		+KOMPLET HORIZONTÁLNE ŽALÚZIE +OSADIŤ SIETKU PROTI HMYZU		+KOMPLET HORIZONTÁLNE ŽALÚZIE +OSADIŤ SIETKU PROTI HMYZU	
ROZM.	3600 x 1710		2000 x 1710		3600 x 910	
NORM.	ATYP		ATYP		ATYP	
P O P I S	OKNO PLASTOVÉ, RÁM min 80 S IZOLAČNÝM TROUSKLOM 4-14-4-14-4 Uw max = 0,85 W/m2K ČLENENIE A OTVÁRANIE: PODLA SCHÉMY, S MIKROVETRAMIM PARAP.VONK: PROFIL AL POPLAST, FARBA RAL: určí architekt PARAP.VNÚT: VERZALIT KOVANIA A ZÁVESY: BEZPEČNOSTNÉ, POVRCHOVÁ ÚPRAVA : PLAST MATNÝ BIELY Pozn.: Krojné krídla okien šírkoovo upraviť tak, aby šírka stredného krídla bola skoro štvorcová		OKNO PLASTOVÉ, RÁM min 80 S IZOLAČNÝM TROUSKLOM 4-14-4-14-4 Uw max = 0,85 W/m2K ČLENENIE A OTVÁRANIE: PODLA SCHÉMY, S MIKROVETRAMIM PARAP.VONK: PROFIL AL POPLAST, FARBA RAL: určí architekt PARAP.VNÚT: VERZALIT KOVANIA A ZÁVESY: BEZPEČNOSTNÉ, POVRCHOVÁ ÚPRAVA : PLAST MATNÝ BIELY		OKNO PLASTOVÉ, RÁM min 80 S IZOLAČNÝM TROUSKLOM 4-14-4-14-4 Uw max = 0,85 W/m2K ČLENENIE A OTVÁRANIE: PODLA SCHÉMY, S MIKROVETRAMIM PARAP.VONK: PROFIL AL POPLAST, FARBA RAL: určí architekt PARAP.VNÚT: VERZALIT KOVANIA A ZÁVESY: BEZPEČNOSTNÉ, POVRCHOVÁ ÚPRAVA : PLAST MATNÝ BIELY Pozn.: Šírky krídiel okien upraviť podľa okna 01	
ROZMERY OTVOROV PREKONTROLOVAŤ NA STAVBE !!!						
VÝBER MATERIÁLU, POVRCHOVÚ ÚPRAVU A KVALITU KOVANIA: dodávateľ zkontroluje s investorom a architektom !!!						
4.NP	9	9	-	-	-	1
3.NP	9	9	-	-	-	1
2.NP	9	9	-	-	-	1
1.NP	7	7	-	1	2	2
SUMA	34	34	-	1	2	5