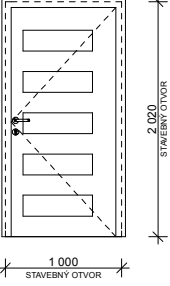
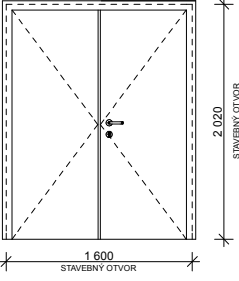
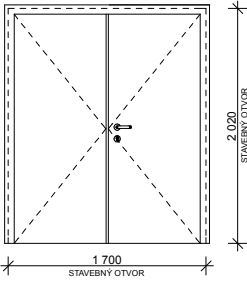


OZN.	ZOBRAZENIE DVERÍ	ROZMERY š x v (MM)	POPIS DVERÍ	ZÁRUBŇA	ZASKLENIE	KOVANIE
D-04		900 x 1 970  STAVEBNÝ OTVOR:  1000 x 2 020	JEDNOKRÍDLOVÉ DREVENÉ OTVÁRAVÉ DVERE SAPELI AKORD	DREVENÁ OBLOŽKOVÁ ZÁRUBŇA PRE OTVÁRAVÉ DVERE SAPELI NORMAL	MLIEČNE SKLO	KOVANIE PRE JEDNOKRÍDLOVÉ DVERE VLOŽKA PRE OTVÁRAVÉ DVERE
	PRAH	PREVEDENIE/ODTIEŇ		PRÍSLUŠENSTVO	POČET KUSOV	
	-	URČÍ INVESTOR		-	SPOLU	
	POZNÁMKY		POŽIARNA ODOLNOSŤ	PRAVÉ	3	
	PRED VÝROBOU ZAMERAŤ ROZMERY OTVORU NA STAVBE !!!		-	ĽAVÉ	4	
OZN.	ZOBRAZENIE DVERÍ	ROZMERY š x v (MM)	POPIS DVERÍ	ZÁRUBŇA	ZASKLENIE	KOVANIE
D-05		1 500 x 1 970  STAVEBNÝ OTVOR:  1 600 x 2 020	DVOJKRÍDLOVÉ DREVENÉ OTVÁRAVÉ DVERE SAPELI	DREVENÁ OBLOŽKOVÁ ZÁRUBŇA PRE OTVÁRAVÉ DVERE SAPELI NORMAL	-	KOVANIE PRE DVOJKRÍDLOVÉ DVERE VLOŽKA PRE OTVÁRAVÉ DVERE
	PRAH	PREVEDENIE/ODTIEŇ		PRÍSLUŠENSTVO	POČET KUSOV	
	-	URČÍ INVESTOR		-	SPOLU	
	POZNÁMKY		POŽIARNA ODOLNOSŤ	PRAVÉ	1	
	PRED VÝROBOU ZAMERAŤ ROZMERY OTVORU NA STAVBE !!!		-	ĽAVÉ	-	
OZN.	ZOBRAZENIE DVERÍ	ROZMERY š x v (MM)	POPIS DVERÍ	ZÁRUBŇA	ZASKLENIE	KOVANIE
D-06		1 600 x 1 970  STAVEBNÝ OTVOR:  1 700 x 2 020	DVOJKRÍDLOVÉ DREVENÉ OTVÁRAVÉ DVERE SAPELI	DREVENÁ OBLOŽKOVÁ ZÁRUBŇA PRE OTVÁRAVÉ DVERE SAPELI NORMAL	-	KOVANIE PRE DVOJKRÍDLOVÉ DVERE VLOŽKA PRE OTVÁRAVÉ DVERE
	PRAH	PREVEDENIE/ODTIEŇ		PRÍSLUŠENSTVO	POČET KUSOV	
	-	URČÍ INVESTOR		-	SPOLU	
	POZNÁMKY		POŽIARNA ODOLNOSŤ	PRAVÉ	6	
	PRED VÝROBOU ZAMERAŤ ROZMERY OTVORU NA STAVBE !!!		-	ĽAVÉ	-	