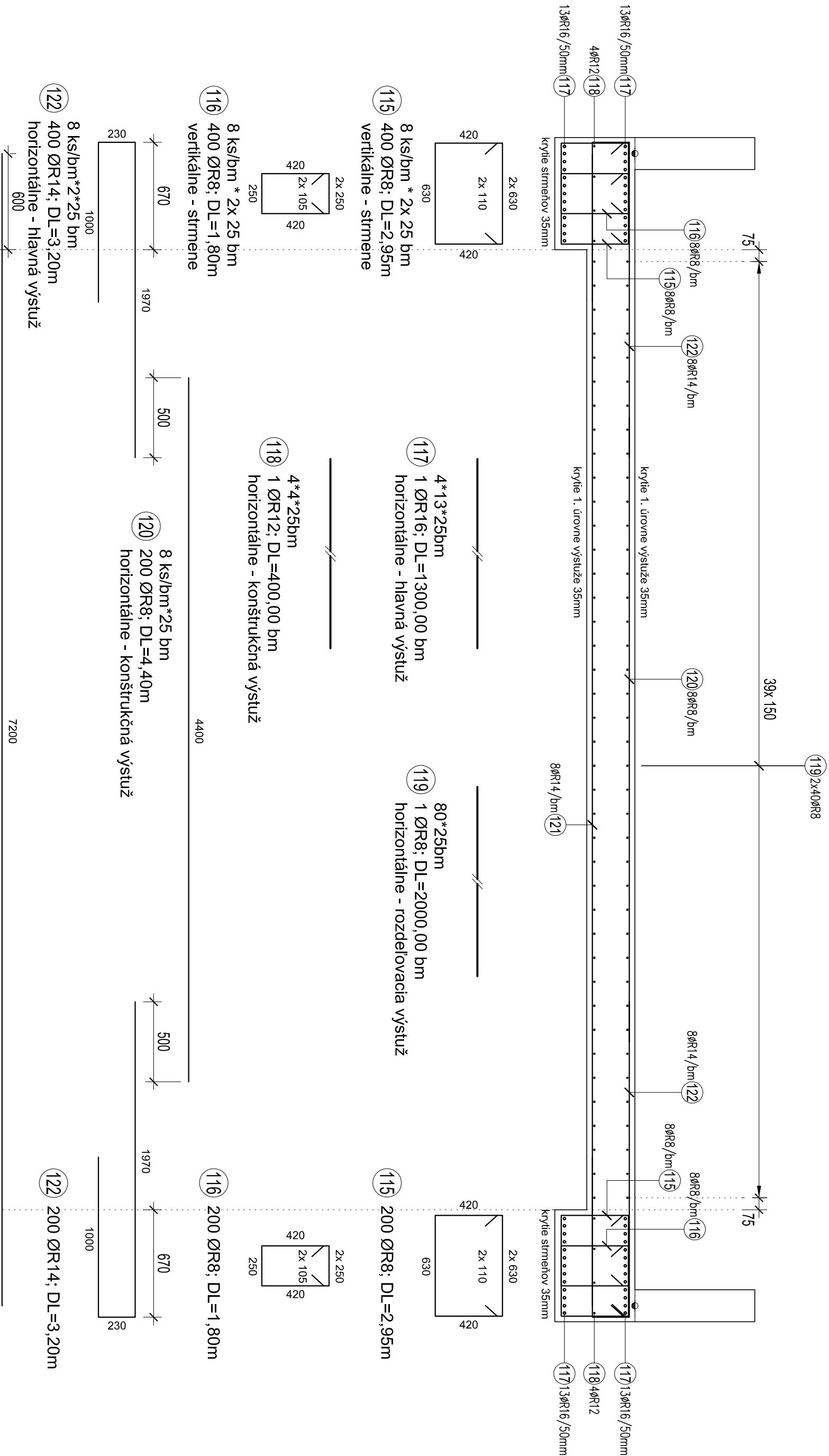
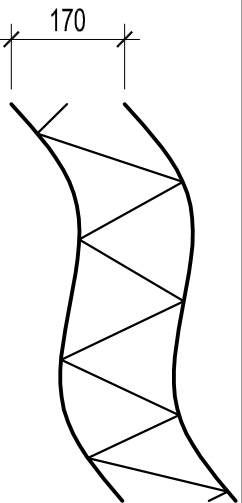


M 1:25 - pohľad



DIŠŤANČNÉ PÁSY Dista AVI 170mm

(150 ks DO CELEJ DOSKY RAMPY - 1ks/ dl = 2,0m)



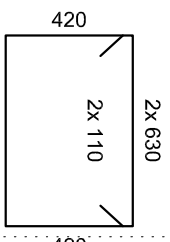
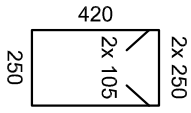
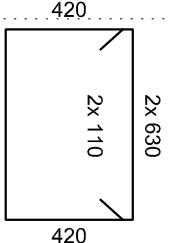
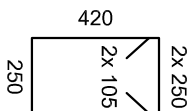
1,0 ks/m2 => PL= 150,00 m2
Z Dista AVI 170 mm; dl=2,0m
DIŠŤANČNÝ PÁS H=170mm

121 8 ks/bm*25 bm
200 ØR14; DL=7,20m
horizontálne - hlavná výstuž

122 200 ØR14; DL=3,20m

116 200 ØR8; DL=1,80m

115 200 ØR8; DL=2,95m



115 8 ks/bm * 2x 25 bm
400 ØR8; DL=2,95m
vertikálne - strméne

116 8 ks/bm * 2x 25 bm
400 ØR8; DL=1,80m
vertikálne - strméne

122 8 ks/bm*2*25 bm
400 ØR14; DL=3,20m
horizontálne - hlavná výstuž

118 4*4*25bm
1 ØR12; DL=400,00 bm
horizontálne - konštrukčná výstuž

120 8 ks/bm*25 bm
200 ØR8; DL=4,40m
horizontálne - konštrukčná výstuž

BETÓN TRIEDY C30/37 - XC3, XF4, XA1(SK)-CI 0,4-Dmax=16 - S3

betonárska výstuž triedy BSt 500 KR
krytie 1. úrovne výstuže je 35mm zo všetkých strán

NAVŔHNUŤE PODĽA STN EN 206-1; STN EN 1990; STN EN 1991-1-1, STN EN 1991-1-7 A STN EN 1992-1-1