

Pohled 4 (a,b,c)

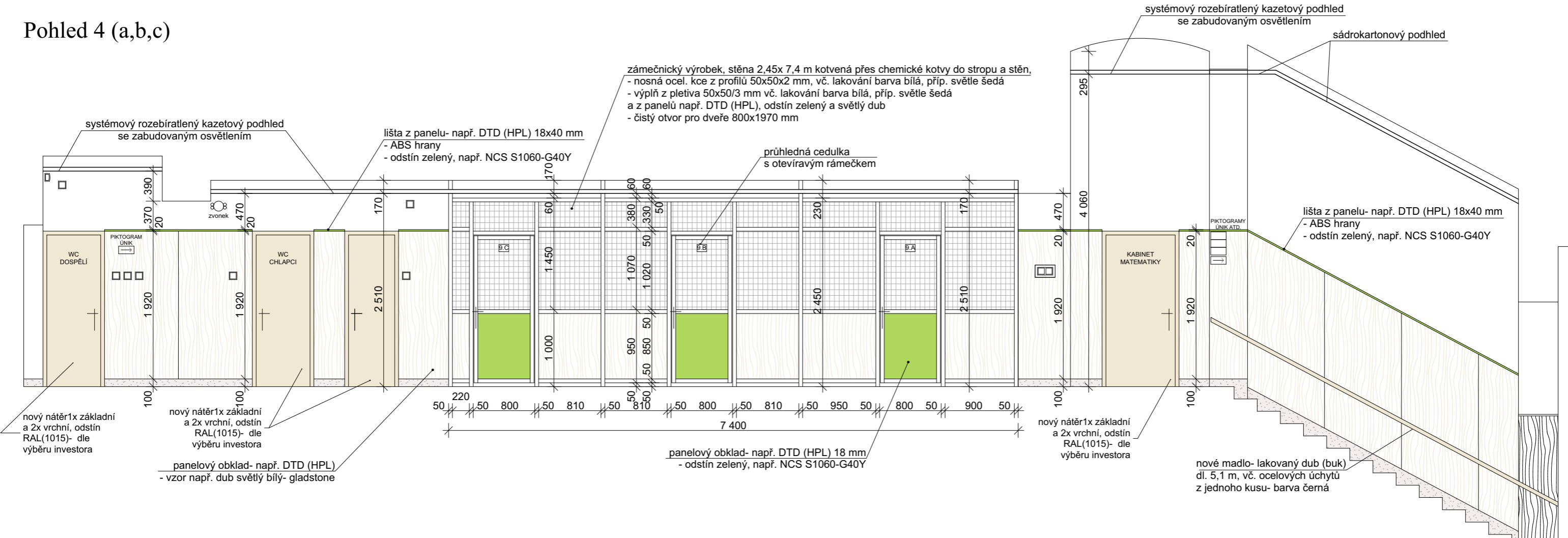
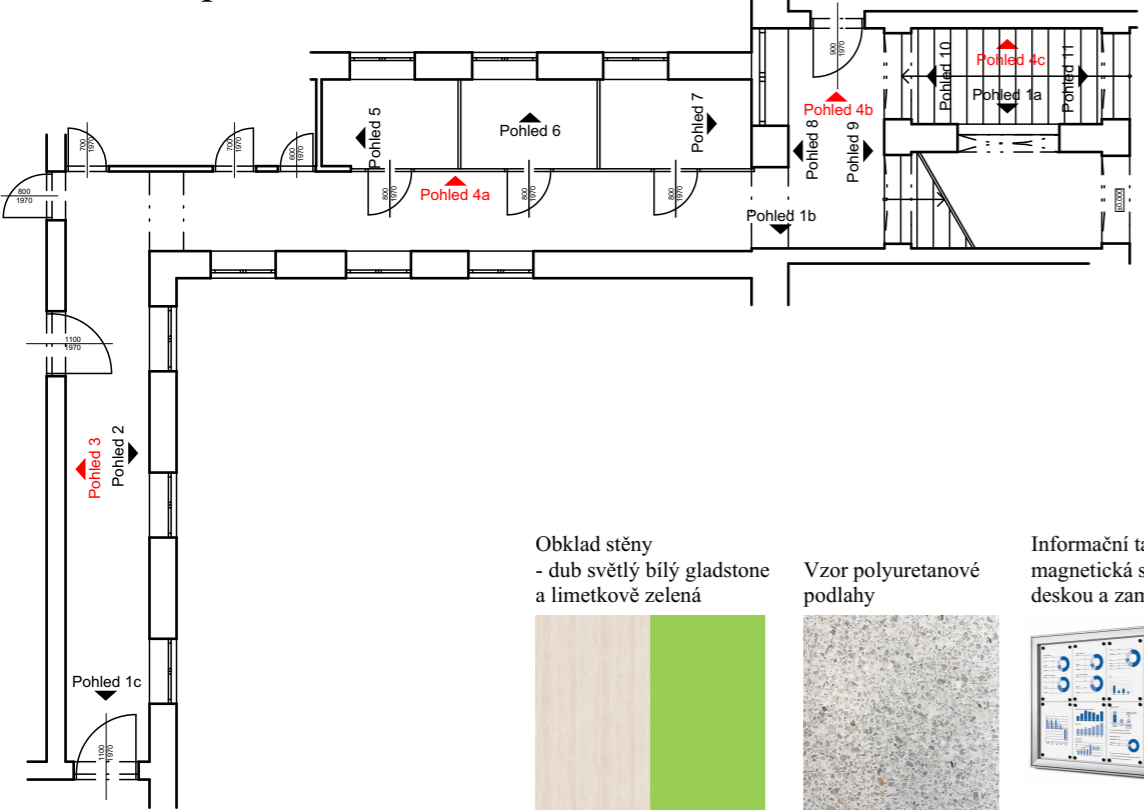
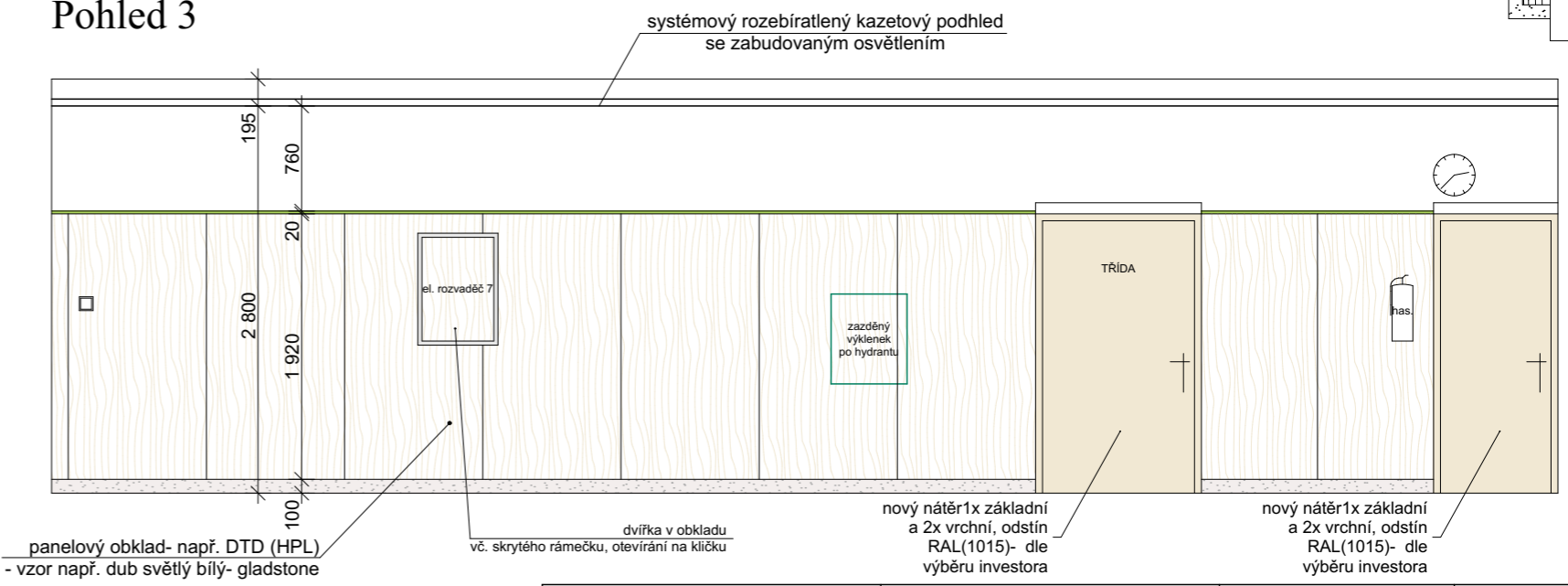


Schéma pohledů



Pohled 3



POZNÁMKA

- před objednáním všech materiálů a konstrukčních prvků nutno ověřit a změřit skutečné rozměry přímo na stavbě!
- zdivo pod dřevěným obkladem bude vyrovnáno stěrkou.
- na stěnách bude do výšky 100 mm nad podlahu proveden sokl např. polyuretan ve stejném vzoru jako podlaha.
- stávající hrubá omítka bude penetrována a následně bude provedena nová štuková omítka, celkem 2 vrstvy. Následně bude provedena nová výmalba ve 3 vrstvách.

Obklad stěny - dub světlý bílý gladstone a limetkově zelená

Vzor polyuretanové podlahy

Informační tabule magnetická s krycí deskou a zamykáním

VYPRACOVAL	ZODPOVĚDNÝ PROJEKTANT	PARÉ
Ing. arch. Pavel Kuchtík		
MĚSTO Znojmo	KRAJ Jihomoravský	
INVESTOR	Základní škola, Znojmo, náměstí Republiky 9, 66902 Znojmo	
AKCE	Úpravy chodeb a šatny ve 2.NP, ZŠ náměstí Republiky 9, Znojmo - k.ú. Znojmo- město, par.č. 1512	FORMÁT 2xA4
VÝKRES	Pohledy na stěnu	DATUM 04/2024
		STUPEŇ DPS
		MĚŘITKO 1:50
		Č. VÝKRESU D06