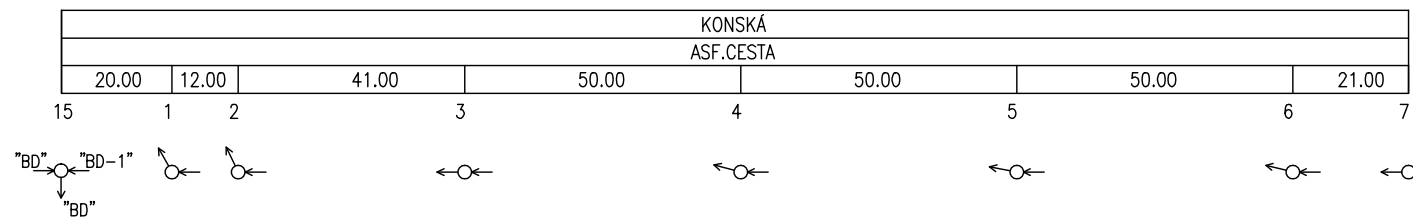
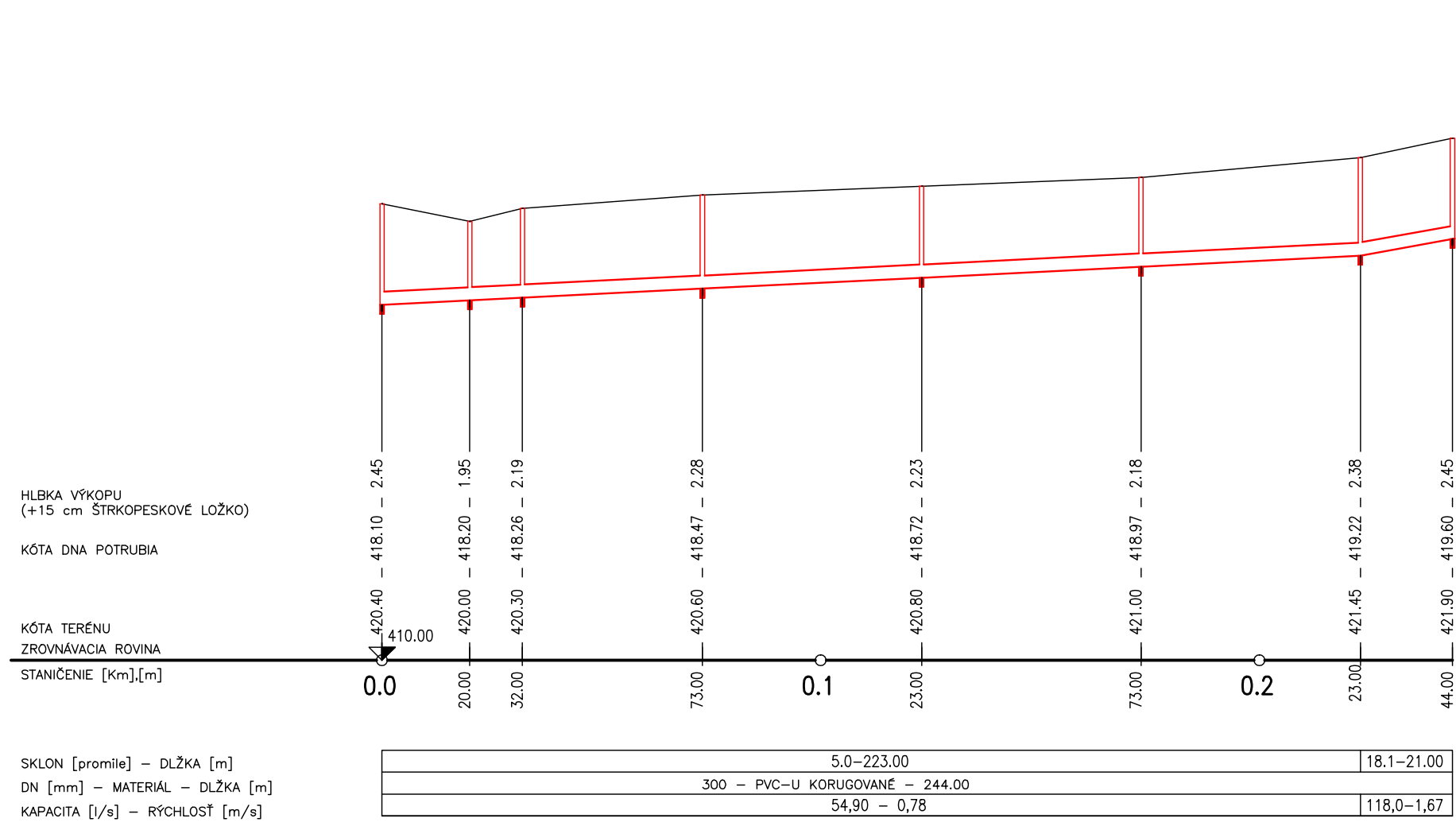


OZEMIE  
POVRCH OZEMIA  
VZDIALENOSŤ SACHET  
NÁZOV SACHET

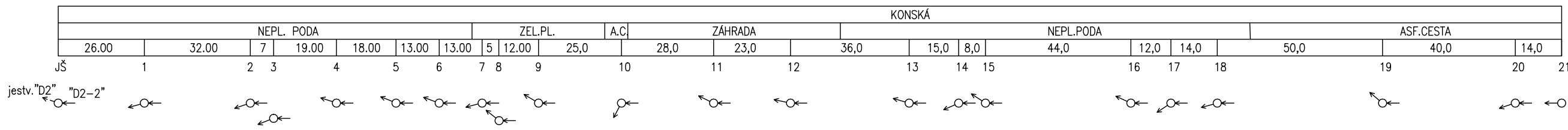


### POZDLŽNÝ PROFIL STOKA "BD-1"

MERÍTKO 1:1000 / 1:100

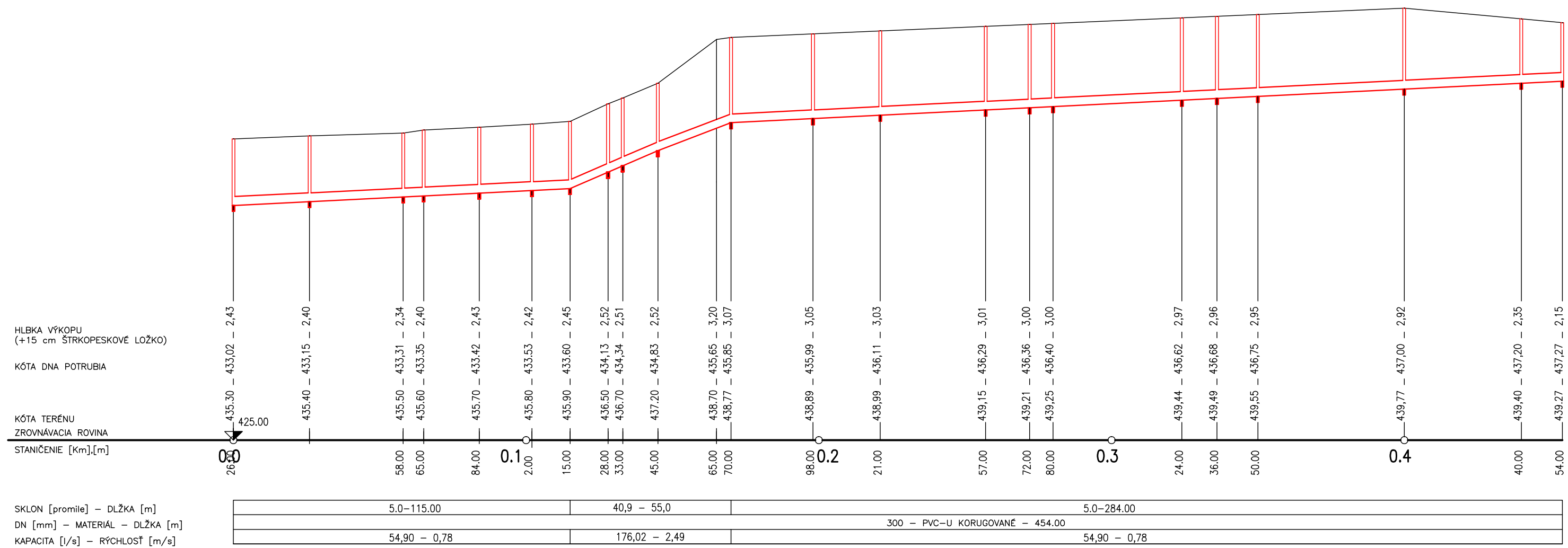


OZEMIE  
POVRCH OZEMIA  
VZDIALENOSŤ SACHET  
NÁZOV SACHET



### POZDLŽNÝ PROFIL STOKA "D2-2"

MERÍTKO 1:1000 / 1:100



|   |                        |
|---|------------------------|
| PROJEKTANT :<br>Ing. Denisa GALVÁNKOVÁ<br>AUTORIZOVANÝ STAVEBNÝ INŽINIER PRE VODOHOSPODÁRSKE STAVBY | STUPEŇ :<br>DSP        |
| STAVBA :<br>KONSKÁ -<br>ROZŠÍRENIE SPLAŠKOVEJ KANALIZÁCIE   | MIERKA :<br>1:1000/100 |
| PRÍLOHA : POZDLŽNÝ PROFIL č.2   | SADA :                 |
| OBSTARAVATEĽ : OBEC KONSÁ   | PRÍLOHA :<br>D3.2      |
| VÝC : ŽILINSKÝ  |                        |