



Rekonstrukce vybraných alejí Libereckého kraje – komunikace č. III/27915

1. Technická zpráva



Dílo: Rekonstrukce vybraných alejí Libereckého kraje – komunikace č. III/27915		 Agentura regionálního rozvoje, spol. s r. o. U Jezu 525/4 460 01 Liberec www.arr-nisa.cz
Stupeň dokumentace: Realizační, VZ	Objednatel: Krajská správa silnic Libereckého kraje, příspěvková organizace	Datum / Verze: 5/2020, aktual.05/2021 pro VZ
Obsah: TECHNICKÁ ZPRÁVA		Autor: Ing. Miluše Portlová, DiS.
Část: 1.	Měř:	Číslo zakázky:

Obsah

1. Úvod	5
2. Metodika – obecně platné zásady a podmínky realizace projektu.....	5
2.1. Inventarizace a hodnocení stromů	5
2.2. Postup při realizaci opatření:	9
2.2.1. Kácení (SO1) – není součástí žádosti do OPŽP	9
2.2.2. Ošetření (SO2)	9
2.2.3. Výsadby (SO3)	11
• Sadební materiál	11
• Výsadbové jámy	11
• Provedení výsadeb	12
• Umístění výsadeb	12
• Ochrana a stabilizace	12
• Úklid po realizaci	14
• Termíny pro provedení opatření:.....	14
2.2.4. Odstranění náletu (SO4) – není součástí žádosti do OPŽP	14
2.2.5. Rozvojová péče (SO5).....	14
3. Návrhy opatření	15
3.1. Inventarizace stávající zeleně celkem na komunikaci	15
3.2. Řešení aktuálním projektem	16
4. Indikátory projektu.....	18
5. Přílohy	19

1. Úvod

V této technické zprávě jsou uvedeny metodické přístupy řešení projektu ve všech jeho částech – kácení, ošetření, výsadby. Dále pak jsou konkrétně uvedeny jednotlivé parametry opatření a jejich sumarizace. V přílohách jsou uvedeny výkresové části a rozpočty.

2. Metodika – obecně platné zásady a podmínky realizace projektu

Normy a standardy, které musí být dodrženy v rámci prováděných prací:

ČSN 83 9011 Technologie vegetačních úprav v krajině – Práce s půdou
 ČSN 83 9021 Technologie vegetačních úprav v krajině – Rostliny a jejich výsadba
 ČSN 83 9041 Technologie vegetačních úprav v krajině – Technicko-biologické způsoby stabilizace terénu
 ČSN 83 9051 Technologie vegetačních úprav v krajině – Rozvojová a udržovací péče o vegetační prvky
 ČSN 83 9061 Technologie vegetačních úprav v krajině – Ochrana stromů, porostů a vegetačních ploch při stavebních pracích
 ČSN 46 4902 Výpěstky okrasných dřevin – Společná a základní ustanovení
 ČSN 73 6101 Projektování silnic a dálnic
 Řez stromů, Řada A, Arboristické standardy (SPPK A02 002:2015)
 Výsadba stromů, Řada A, Arboristické standardy (SPPK A02 001:2013)
 Hodnocení stavu stromů, Řada A, Arboristické standardy (SPPK A01 001:2018)
 Kácení stromů, Řada A, Arboristické standardy (SPPK A02 005:2018)
 Bezpečnostní vazby a ostatní stabilizační systémy, Řada A, Arboristické standardy (SPPK A02 004:2019)
 Funkční výsadby ovocných dřevin v zemědělské krajině, Řada C, ÚSES a krajinotvorné prvky, (SPPK C02 003:2016)
 Péče o funkční výsadby ovocných dřevin, Řada C, ÚSES a krajinotvorné prvky, (SPPK C02 005:2016)

2.1. Inventarizace a hodnocení stromů

Inventarizace a hodnocení stromů vycházelo ze standardů AOPK ČR SPPK A001:2018 Hodnocení stromů. V rámci inventarizace byl každý prvek (strom, skupina keřů...) označen jedinečným číslem, které odpovídá zákresu v mapových přílohách. Jednotlivé údaje inventarizace byly pořízeny v termínu 22. 4. – 30. 4. 2020 a ověřeny v květnu (18. 5. 2020).

Získané informace jsou uvedeny v inventarizační tabulce, viz přílohy. Lokalizace prvků byla provedena kombinací použití zaměření GPS a odměření vzdáleností od polohově známých a stabilních bodů (zejména zpevněná hrana komunikace). Přesto vzhledem k měřítku zákresů jsou možné drobné odchylky. V každém případě by však umístění prvků dle zákresů, jejich vzájemného umístění a charakteristik, mělo být bezproblémově v terénu rozpoznatelné, tím spíše, že se jedná o liniové stromořadí. Jednotlivé body a plochy jsou znázorněny v příslušných mapových přílohách.

Popis atributů, použitých pro inventarizaci, v pořadí dle inventarizačních tabulek, platných pro stromy a náletové plochy:

Číslo

Součástí inventarizací a rozpočtů, jako číslo pořadové

ID Stromu, číslo

Údaj pro propojení v nástrojích GIS

Taxon čes.

Určení druhu hodnoceného stromu

Taxon lat.

Určení druhu hodnoceného stromu latinsky

Obvod

Obvod kmene v cm ve výšce 130 cm nad zemí

DHB 2-5

Obvody dalších kmenů

Průměr

Průměr kmene v cm ve výčetní výšce 130 cm nad zemí (v případě více kmenů pouze největšího kmene)

Výška

Výška stromu, měřeno výškoměrem NIKON Forestry 550

Výška nasazení koruny

Vzdálenost v metrech nasazení koruny od země, tedy mezi patou kmene a místem, kde začíná hlavní objem větvi a asimilačních orgánů

Průměr koruny

Průměr koruny v metrech

Plocha skupiny

Souvislá plocha porostu, výška nad 1 m, průměr kmínků do 10 cm, v m²

Plocha stromu

Přepočet průměr koruny x výška stromu, v m²

Fyziologické stáří

Fyziologické stáří stromu v kategorii

1. Výsadba neaklimatizovaná
2. Výsadba aklimatizovaná v období dynamického růstu
3. Mladý strom s rozměry téměř dospělého
4. Dospělý strom
5. Senescentní strom s odumírající korunou

Perspektiva

Odhad perspektivy stromu na základě zdravotního stavu a vitality

1. Dlouhodobá
2. Dočasná
3. Bez perspektivy, k odstranění

Stabilita

Odhad stability na základě defektů větvení, infikace kmene, dutin a trhlin v kmenové nebo korunové části, narušení kořen systému, z hlediska vyvrácení pouze vizuálně patrné defekty. Odolnost proti vývratu, zlomu

1. Bez symptomů
2. Výborná až dobrá
3. Zhoršená - mírné narušení statiky (vyvíjející se staticky významné defekty malého rozsahu, bez akutního vlivu na stabilitu hlavních nosných částí)
4. Výrazně zhoršená - významné narušení stability – nutná kontrola, příp. sanace (přítomnost staticky významných defektů většího rozsahu, často vyžadující stabilizační zásah)
5. Silně narušená - přítomnost staticky významných defektů většího rozsahu či souběh defektů výrazně snižující stabilitu jedince, riziko pádu kosterních větví, rozsáhlý defekt
6. Havarijní stav – akutní riziko selhání bez možnosti stabilizace, rozpadající se kmen nebo koruna

Zdravotní stav

Zhodnocení zdravotního stavu, hledisko mechanického poškození stromu, vazba na provozní bezpečnost stromu, mechanického poškození nosných prvků, dutiny a odumřelé větve, houby, růstové defekty, příznaky plastifikace nosných prvků

1. Výborný
2. Dobrý (defekty malého rozsahu bez vlivu na stabilitu nosných prvků)
3. Zhoršený (narušení zásadního charakteru, často vyžadující stabilizační zásah)
4. Výrazně zhoršený (souběh defektů či poškození snižující perspektivu hodnoceného jedince, vyžaduje stabilizační zásah)
5. Silně narušený (souběh defektů či poškození výrazně snižující perspektivu hodnoceného jedince)
6. Havarijní (akutní riziko rozpadu), případně rozpadlý jedinec

Vitalita

Popis životaschopnosti – dynamika průběhu fyziologických funkcí, zhoršení může být způsobeno nevhodným stanovištěm, škůdci, okolní porost. defoliace koruny, změny formy větvních struktur, vývoj sekundárních výhonů,

1. Výborná
2. Mírně snížená
3. Zřetelně snížená – stagnace růstu, koruna začíná prosychat
4. Výrazně snížená – dynamické prosychání koruny, ústup koruny, odumírání vršku koruny
5. Zbytková (větší část koruny odumřelá)
6. Suchý strom

Poznámka

Upřesnění stavu stromu. V případě kácení je uveden důvod kácení.

Ošetření:

Řezy zakládací:

- RZK – řez zapěstování koruny
- RK – řez komparativní (srovnávací)
- RV – řez výchovný

Řezy udržovací:

- RZ – zdravotní řez (k eliminaci a prevenci vzniku a možnosti selhání mechanických poškození, růstových defektů a defektů vzniklých působením patogenů), u špatné vitality, zdravotního stavu a provozní bezpečnosti
- RB – bezpečnostní řez - (zajištění provozní bezpečnosti v okolí stromu) neřeší komplexní statické poměry stromu
- RL - redukční řezy lokální:
 - SP – lokální redukce směrem k překážce s uvedením záměru řezu
 - LR - lokální redukce z důvodu stabilizace s uvedením záměru řezu
 - PV – úprava průjezdného a průchozího profilu
- OV – odstranění výmladků

Řezy stabilizační:

- RO – redukce obvodová s uvedením rozsahu redukce
- SSK – stabilizace sekundární koruny s uvedením rozsahu redukce
- RS – řez sesazovací s uvedením rozsahu redukce

Řezy tvarovací:

- RT – HL – řez na hlavu
- RT - CP – řez na čípek
- RT - ZP – řez živých plotů a stěn

Vazby:

- Instalace vazby – VD (dynamická), VS (statická), H (horní), D (dolní), počet lan

Kácení:

- K – kácení
- Kpov – kácení na povolení dle zákona o ochraně přírody a krajiny č. 114/1992 Sb.
V případě kácení je rozlišováno kácení
 - volné
 - postupné
 - s volnou dopadovou plochou
 - s překážkou v dopadové ploše

Ovocné stromy:

- O-RZ – řez ovocných dřevin zdravotní
- O-RP – průklest ovocných dřevin
- O-OV – odstranění vlků a výmladků podnož ovocných dřevin
- O-RZH – řez ovocných dřevin zmlazovací hluboký

Technologie

Doporučená technologie ošetření nebo zásahu

Poznámka k provedení

Případné upřesnění požadavků na realizaci

Naléhavost

Určení naléhavosti opatření v kategorii

1. Akutní s rizikem prodlení
2. Silně naléhavé – do 1 roku
3. Středně naléhavé – do 2 let
4. Slabě naléhavé – do 5 let

Doporučená následná opatření

Je definována další potřeba zásahů nebo sledování stavu na reakci stromu po provedeném ošetření. Toto je zejména relevantní u následujících typů opatření:

- Řez výchovný
- Obvodová redukce koruny
- Sesazení obvodové koruny
- Sesazovací řez
- Řez na hlavu
- Řez popouštěcí
- Řez živých plotů a stěn

Vlastnictví

Dále v rámci inventarizace byly zjištěny vlastnické poměry – katastrální území, parcelní číslo, vlastník, adresa.

Veškeré zjištěné vlastnosti stromů byly zjištěny vizuálně ze země a jsou platné v období zpracování projektu. Je třeba mít na mysli, že stav stromů se může v čase měnit díky jednak skrytým defektům, které nebo jejichž symptomy nebylo možné tímto způsobem zjistit, a dále jednak díky klimatickým podmínkám. Proto je třeba v péči o stromy a zejména pak v oblasti provozní bezpečnosti jednat dle skutečného stavu a hrozeb.

Na základě provedených inventarizací byla navržena konkrétní opatření na ošetření a výsadby v předmětných úsecích tak, jak je uvedeno v kap. 3.

2.2. Postup při realizaci opatření:

V této kapitole jsou popsány nezbytné zásady pro provedení jednotlivých definovaných prací. Práce budou prováděny odbornou arboristickou firmou. V rámci provádění prací je třeba dodržovat příslušné předpisy bezpečnosti práce. Práce budou prováděny striktně v souladu s vydanými Standardy AOPK ČR, jsou-li pro danou problematiku vydány. V případě prací prováděných v blízkosti vymezených sítí je třeba dbát ohled na tyto sítě. U nadzemních sítí je třeba provádět ošetření a kácení takovým způsobem, aby nedošlo k poškození tohoto majetku. V případě výskytu sítí podzemních budou výsadby umístěny s ohledem na tyto sítě tak, aby nebyly poškozeny. Přehledný zakres a vyjádření relevantních správců sítí je uveden v příloze.

2.2.1. Kácení (SO1) – (není součástí žádosti do OPŽP)

Stromy uvedené ke kácení jsou stromy provozně nebezpečné a stromy bez perspektivy - jedná se především o stromy nebezpečné vzhledem k blízkosti komunikace, s množstvím defektů, které narušují jejich provozní bezpečnost, apod. Jde o stromy, které do budoucna nemohou plnohodnotně plnit svou funkci a stromy, které současně po jejich odkácení uvolní prostor pro plnohodnotnější růst okolních stromů a alejové dosadby. V rámci kácení nejsou evidované žádné stromy ve vyloženě havarijním stavu, vyžadující okamžitý zásah.

Kácení je třeba provádět s ohledem na frekvencovanost lokalit, tzn., že je třeba omezit silniční dopravu v řešených úsecích a volný pohyb osob v dostatečné vzdálenosti od kácených stromů a to kombinací vyznačením v terénu, dopravním značením a min. 1-2 pracovníky.

Veškerý přebytečný materiál vzniklý kácením a odstraňováním určených stromů, včetně štěpkování, bude odpovídajícím ekologickým způsobem zlikvidován v souladu s příslušnými právními předpisy. Štěpka, která nebude využita např. k mulčování nové výsadby, bude odvezena, zlikvidována. Kmeny budou odvezeny z místa realizace. V rámci realizace je nutné v co největší míře využívat pozemky investora, veškeré zásahy a narušení okolních pozemků je vždy nutné uvést do původního stavu.

Součástí položky kácení budou tedy provedeny následně tyto práce a tyto práce jsou součástí kalkulované ceny:

- Kácení – řezná plocha bude vedena těsně nad zemí
- Odstranění výmladků stromu
- Veškerá doprava a přesuny
- Rozřezání kmenů a silných větví na 1 až 1,5m délky (dle tloušťky kmene tak, aby jednotlivé kusy mohly být manipulovány ručně) nebo do hmotnosti cca 30 kg a jejich odvoz z lokality
- Seštěpkování větví a slabších kmenů pod 7 cm, štěpku možné využít k mulčování kolem stromů a při následné výsadbě, případná přebytečná hmota bude odvezena z místa a zlikvidována v souladu s příslušnými právními předpisy a na zodpovědnost zhotovitele
- Veškerá případná dopravní značení a zajištění omezení, zajištění bezpečnosti silničního provozu v místech dotčených realizací, dodržení bezpečnosti práce
- Urovnání terénu a úklid ploch

Kácení bude provedeno na vybraných stromech, znázorněných v mapovém podkladu, viz přílohy.

Termíny pro provedení opatření:

Kácení bude probíhat v mimovegetačním období, v každém případě mimo období hnízdění, dle podmínek rozhodnutí o povolení kácení příslušného správního orgánu.

2.2.2. Ošetření (SO2)

Provedení ošetřování stromů se řídí detailně dle vydaných Standardů, konkrétně Řez stromů, Řada A, Arboristické standardy (SPPK A02 002:2015).

V rámci ošetřování vytypovaných stromů budou provedeny následující zásahy:

Řez ovocných dřevin zdravotní (O-RZ): Cílem je udržení nebo zlepšení zdravotního stavu dřeviny, a tím zajištění její dlouhodobé existence a funkcí v zemědělské krajině. Principem je odstraňování poškozených partií, jejichž přítomnost je ukazatelem zhoršeného zdravotního stavu. Takovými partiemi jsou zlomené, prasklé, mechanicky či jinak poškozené, napadené patogeny nebo škůdci, odumírající nebo mrtvé (suché), namrzlé nebo málo vyzrálé. Součástí řezu je i odstranění pařezových a kmenových výmladků.

Řez ovocných dřevin zmlazovací hluboký (O-RZH): cílem řezu je prodloužit život ovocné dřeviny v období stárnutí či stabilizovat mechanickou pevnost koruny. Řez je veden do sedmiletého a staršího dřeva při respektování maximálního povoleného průměru řezné rány a obecných zásad řezu.

Zdravotní řez (RZ): zahrnuje bezpečnostní řez (viz bod výše), doplněný o odstranění větví strukturálně nevhodných (kodominantní výhony, sekundární výhony vzrůstající do koruny, křížící se větve apod.), s tlakovými vidlicemi či jinak narušeným větvením, vitalitně oslabených, nevhodných z hlediska architektury koruny. Dále větví infikovaných či napadených škůdci, rizikových z hlediska provozní bezpečnosti. Charakteristický habitus dřeviny musí zůstat zachován, nesmí dojít k odstranění více než 20% objemu asimilačního aparátu. Optimální je provádět řezy v období plné vegetace, nedodržení termínu však není chybou.

Odstranění vlků a výmladků podnože ovocných dřevin (O-OV): jedná se o odstranění vlkovitých letorostů vyrůstajících z kmene nebo báze. Zdřevnatělé vlkovité výhony jsou odstraňovány řezem na větvenní kroužek při respektování termínu dle požadavků druhů.

Redukční řez – úprava průjezdného profilu (RLPV): úprava průjezdného profilu se pro silnice III. třídy a místní komunikace rychlostní a sběrné provádí do výšky 4,5 m. Cílem je redukce koruny do požadované výše, aby nedocházelo k možnému kontaktu s projíždějícími vozy.

Řez výchovný (RV): podpoření tvaru koruny typického pro daný druh za účelem vytvoření zdravé, vitální, funkční a stabilní koruny. Odstraňovány jsou nevhodné větve (např. s tlakovým větvením, vyrůstající v přeslenech, větve mechanicky poškozené, rostoucí směrem k překážce apod.). Vzhledem k tomu, že se jedná o dřeviny rostoucí v blízkosti komunikace, půjde i o postupné zvyšování nasazení koruny pro dosažení potřebného průchozího profilu, který je 4,5 m. Opakování zásahu je vhodné provést po 2-3 letech, rozsah bude odpovídat vždy skutečnému stavu stromů.

Sesazovací řez (RS): bude proveden u dřevin s narušenou stabilitou, avšak biologicky cenných jedinců. Vybrané dřeviny k tomuto zásahu budou ořezány na tzv. stabilní torzo. Bude provedena hluboká redukce dřeviny, aby výsledná podoba stromu nemohla narušit případným pádem provozní bezpečnost (max. výška stromu 2,5 m). V rámci daného projektu se jedná o řez stromu za účelem zachování či rozvoje biologické rozmanitosti.

Ošetření bude provedeno na vybraných stromech, požadavky na ošetření jsou uvedeny v inventarizační tabulce a v rozpočtu.

Součástí položky ošetření budou tedy provedeny následně tyto práce a tyto práce jsou součástí kalkulované ceny:

- Jednotlivé řezy
- Veškerá doprava a přesuny
- Rozřezání silných větví na 1 až 1,5m délky (dle tloušťky kmene tak, aby jednotlivé kusy mohly být manipulovány ručně), nebo do hmotnosti 30 kg a odvoz z lokality
- Seštěpkování větví a slabších kmenů pod 7 cm, štěpka využita k mulčování kolem stromů a při následné výsadbě, přebytečná hmota bude zlikvidována v souladu s příslušnými právními předpisy
- Veškerá případná dopravní značení a zajištění omezení, zajištění bezpečnosti silničního provozu v místech dotčených realizací, dodržení bezpečnosti práce
- Urovnání terénu a úklid ploch

Termíny pro provedení opatření:

Optimální období pro provedení ošetření stromů je vázané na technologickou skupinu řezů dle pravidel Arboristických standardů a zároveň na případné specifické podmínky ošetření popsané v inventarizační tabulce.

2.2.3. Výsadby (SO3)

Provedení výsadeb se řídí detailně příslušnými Standardy AOPK. Veškeré následně uvedené práce a činnosti jsou součástí položkového rozpočtu a jsou započítány do kalkulované ceny. Rozvojová péče je kalkulována na první 3 roky.

• Sadební materiál

Pro výsadby budou použity stromy s požadovaným obvodem kmínku nebo výškou, I. kvalitativní třída. Stromy budou mít průběžný terminál, větvení bude typické pro daný druh, bez poškozených větví, kořenový bal bude nepoškozený a soudržný. Výsadbový materiál bude kvalitní, bez známek napadení chorobami či škůdci.

Při nákupu rostlinného materiálu budou dodrženy specifikace uvedené v projektu – rod, druh a kultivar, velikost výpěstku. Dřeviny by měly být vysazeny co nejdříve od doby jejich převezení ze školky, pokud možno ihned.

Kvalita sadebního materiálu by měla odpovídat požadavkům normy ČSN 48 2115 platné v době realizace, přičemž v rámci hodnocení standardu budou sledovány min. následující parametry:

- tloušťka kořenového krčku
- výška nadzemní části
- maximální věk
- nepřípustné deformace kořenového systému
- poměr objemu kořenového systému k nadzemní části.

V případě všech druhů dřevin je žádoucí požadovat od dodavatele doklad prokazující původ reprodukčního, resp. sadebního materiálu.

Pro výsadby nebudou použity žádné geograficky nepůvodní druhy či kříženci.

• Výsadbové jámy

Pro výsadbové jámy platí, že šíře výsadbové jámy by měla být min 1,5x větší než kořenový bal dřeviny, čemuž je třeba konkrétní jámy přizpůsobit. Hloubka jámy by neměla přesáhnout velikost balu nebo kořenového systému sazenice. Dno jámy by mělo být upraveno tak, aby nedošlo k následnému poklesu kořenového krčku vysazeného stromu. Stěny i dno jámy budou zdrsněny.

Dle druhu navrženého sortimentu se obecně jedná většinou o jámy následujících rozměrů:

- poloodrostky – sadební materiál, kontejner, výška 51 – 120 cm, výsadba manuálně, jamka min. 50 cm x 50 cm x 35 cm (nutno optimalizovat podle sadby), zalití;
- odrostky – sadební materiál s balem, výška 151 – 250 cm, výsadba manuálně, jamka min. 60 cm x 60 cm x 45 cm (nutno optimalizovat podle sadby), zalití
- alejové stromy – s obvodem kmene nad 10 cm, výsadba manuálně, jamka min. 70 cm x 70 cm x 50 cm (nutno optimalizovat podle sadby), zalití
- ovocné stromy – rozměry odpovídající rozměrům kořenového systému, min. 0,7 m (průměr či hrana jámy), hloubka 0,4 m.

Ve výsadbových jámách bude provedena výměna půdy z 50% a nahrazena substrátem (týká se pouze výsadby v intravilánu). Tento substrát bude tvořit ornice s větším množstvím organických látek a bez plevelů.

- **Provedení výsadeb**

Při výsadbě bude odstraněn veškerý obalový materiál, může zůstat pouze juta. Hloubka výsadby se musí přizpůsobit druhu rostlin. Se stromy není možné manipulovat za kmen, ale pouze za bal.

Zálivka jako součást výsadby se provádí do otevřené jámy.

Kořenové baly budou obsypány zeminou a uhuťnuty z důvodu vytlačení vzduchových kapes a následnému vysoušení kořenů. Sadební materiál je třeba vysadit trochu výše z důvodu následného sedání zeminy. Následně bude dosypána zemina.

Kapacita závlahové mísy musí být nejméně 10 l ve středně těžkých a těžkých půdách a 20 l v lehkých půdách. Mulčovací vrstva o tloušťce cca 8-10 cm (mulč by neměl být v přímém kontaktu s kmenem) bude provedena z organických materiálů – kůra, dřevní štěpka.

V rámci provedení výsadeb bude proveden komparativní řez nebo **řez ovocných stromů na korunku**, včetně případných výchovných zásahů, viz Standard AOPK Řez stromů/Standard AOPK Péče o funkční výsadby ovocných dřevin.

- **Umístění výsadeb**

Výsadby budou provedeny v místech určených projektovou dokumentací, konkrétně znázorněných v mapovém podkladu v přílohách. Každý sázený strom je označen svým jedinečným číslem, jeho přesná specifikace je uvedena v přílohách k výsadbám a odpovídá číslu uvedenému v mapovém zákresu. **Spon vysazovaných neovocných dřevin je cca 10 m, spon ovocných dřevin je cca 8 m.** Odchyly se vyskytují v místě výsadby, kde novými stromy dochází k doplnění stávajících stromů. V takovémto případě se nová výsadba umísťuje např. doprostřed mezi dvě stávající dřeviny, vedle stávajícího pařezu, apod. **Vytýčení výsadeb je součástí kalkulované ceny na výsadbu stromu! Kontrola umístění bude provedena před zahájením výsadeb přímo v terénu za účasti investora a TDI.**

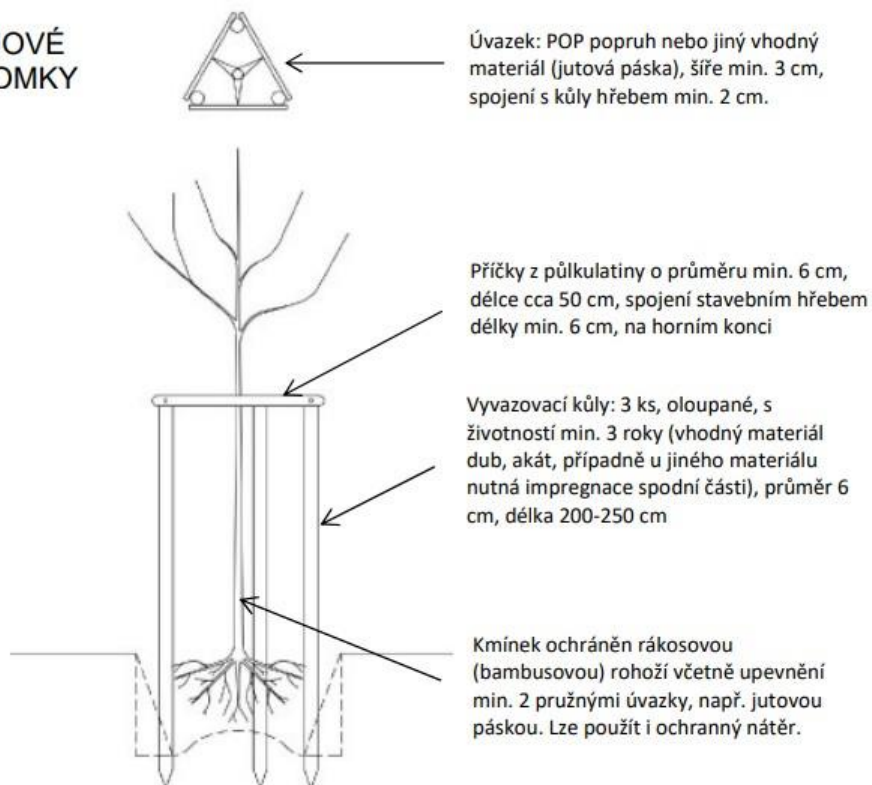
Umístění výsadeb podél komunikací vyplývá z požadavků uvedených ve standardech Výsadba stromů a odpovídá normě ČSN 71 6101 Projektování silnic a dálnic. **V řešeném projektu je odstup od zpevněné hrany komunikace stanoven na 1,5 – 3 m, dle potřeb a konfigurace terénu. Tento odstup je nutné respektovat.**

- **Ochrana a stabilizace**

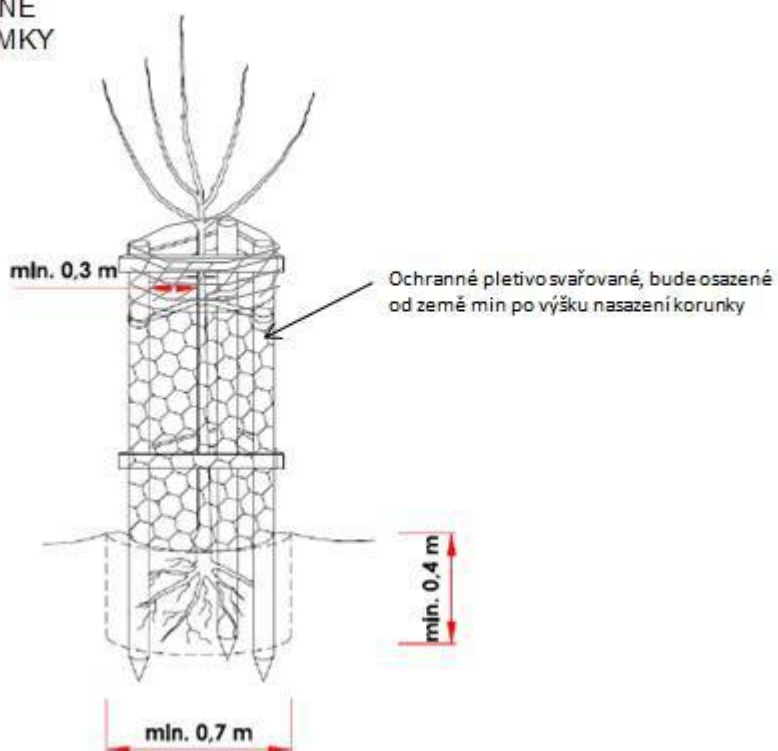
Perspektivní vývoj výsadeb je hlavním předpokladem efektivnosti, úspěšnosti navrženého opatření.

Z abiotických faktorů je nejrizikovější sucho a mechanické poškození odrostků větrem či námrazou. Nejpravděpodobnějším a nejzávažnějším biotickým škodlivým činitelem může být v dané lokalitě zvěř. Samostatně pak stojí jako největší hrozba poškození vandaly. Volba konkrétních ochranných prostředků vychází vždy z lokálních podmínek daného stanoviště a ustálené sadovnické praxe (např. Kolařík et al. 2003).

ALEJOVÉ STROMKY



OVOCNÉ STROMKY



Požadavky na materiál a služby na jednu stabilizaci a ochranu:

- **Vyvazovací kůly:** 3 ks, tyčovina, průměr min. 6 cm, délka tak, aby nadzemní část stabilizace sahala pod nasazení koruny odrostku – tj. 200 - 250 cm, vzdálenost kůlů přizpůsobit velikosti kořenového balu odrostku. Vhodný materiál dub, akát, případně u jiného materiálu nutná impregnace spodní části
- Bude provedeno zatlučení 3 stabilizačních kůlů a jejich pevné spojení vodorovnými příčkami v úrovni horního konce kůlů (3 ks). Kůly budou umístěny do výsadbové jámy tak, aby nedošlo k poškození kořenů. Příčky budou z půlkulatiny o průměru min. 6 cm, délce cca 50 cm a spojeny stavebním hřebem délky min. 6 cm
- **Úvazky** (3 na 1 kmínek): max. 3 m, např. POP popruh nebo jiný vhodný materiál (jutová páska), šíře min. 3 cm, spojení s kůly hřebem min. 2 cm. Úvazek musí být proveden tak, aby rostlině byla zabezpečena požadovaná stabilita a zároveň, aby úvazek na kmeni působením větru na kmeni neprokluzoval.
- Jako **ochrana kmene** bude instalována rákosová, bambusová nebo slaměná rohož. Rohož bude umístěna do úrovně pod nasazením koruny, cca výše 2m. Rohož bude fixována dvěma pružnými úvazky (například jutové pásky), aby nedocházelo k jejich zařezávání do povrchu kmene. Před instalací rohože bude svolán kontrolní den a bude prověřena kvalita výsadbového materiálu – především nepoškozenost kmínků. Lze použít i ochranný nátěr.
- **U ovocných stromů bude jako ochrana instalováno drátěné svařované pletivo, které bude obepínat vyvazovací kůly a bude na něj pevně připevněno hřeby. Pletivo bude dosahovat do výše nasazení korunky.**
- Součástí dodávky je příprava a doprava materiálu včetně manipulace s ním.
- Dále vlastní instalace na místě: při instalaci nesmí být poškozen ani deformován kořenový systém sadebního materiálu.

- **Úklid po realizaci**

Po realizaci výsadeb proběhne úklid a urovnání ploch, tj. odstranění odřezků, zbytků, přebytečné zeminy, drnů apod.

- **Termíny pro provedení opatření:**

Výsadba by měla proběhnout na jaře nebo na podzim. Konkrétní termíny výsadeb budou stanoveny tak, aby byly zajištěny dobré „startovací“ podmínky pro další vývoj výsadeb, tzn. zejména v závislosti na aktuálním vývoji počasí. V každém případě nejpozději do dob narašení (případ výsadby na jaře), ne za mrazu a do zamrzlé půdy (platí pro jarní i podzimní výsadbu).

Před vlastní výsadbou bude svolán kontrolní den a bude provedeno zhodnocení kvality výsadbového materiálu.

2.2.4. Odstranění náletu (SO4) – není součástí žádosti do OPŽP

Odstranění náletu není v rámci projektu navrženo.

2.2.5. Rozvojová péče (SO5)

Rozvojová péče na výsadbách bude prováděna v následujících 3 letech v rozsahu níže uvedeném a dle skutečných potřeb. Bude prováděna s cílem zajištění udržitelnosti projektu dle podmínek dotace, ale pochopitelně

především s cílem zajištění dlouhodobé perspektivy vysazených stromů. **V rámci rozpočtu je zahrnuta rozvojová péče po dobu prvních 3 let od realizace výsadby.**

Celková doba udržitelnosti projektu je 10 let. V rámci tohoto období bude i nadále prováděna následná péče o vysazené dřeviny, kterou zajistí investor akce.

Péče bude vycházet z příslušných Standardů (SPPK C02005:2016 Péče o funkční výsadby ovocných dřevin, SPPK A02 002: 2015 Řez stromů).

Následná péče o výsadby obnáší především kontrolu stavu výsadby (bude prováděná min. 3x ročně), doplnění uhynulých nebo neživotaschopných jedinců a údržbu stabilizačních a mechanických ochranných prvků výsadeb.

Za rozvojovou péči je třeba považovat:

- výchovný řez korunky mladých stromů, předcházení vzniku kodominantních větvení apod. Výchovný řez bude proveden 3. rok po výsadbě
- kontrola stability kotvení a kontrola ochrany kmínku (1x ročně, u ovocných stromů 2x ročně)
- provádění závlivky včetně dopravy vody do ujmoutí a dále zejména v době letních měsíců, zejména pak v dlouhotrvajících přísuchích. V rámci běžných klimatických podmínek bude provedeno 8 zálivek během prvního vegetačního období, 6 v druhém vegetačním období
- odplevelování výsadeb dle potřeby
- ochrana před chorobami a škůdci – sledování výsadeb a včasná reakce dle zjištěného stavu
- doplňování mulče (1x ročně)
- kypření výsadbové mísy

3. Návrhy opatření

3.1. Inventarizace stávající zeleně celkem na komunikaci

Byla provedena detailní inventarizace a dendrologické posouzení stávající zeleně, která zasahuje do silničních pozemků. Byly vybrány a evidovány stromy, které mají charakter doprovodné zeleně podél komunikace anebo alejí. Na základě takto provedené inventarizace a odborného zhodnocení byly navrženy zásahy na jednotlivých vymezených stomech. Na základě inventarizace bylo navrženo odborné ošetření stromů.

V inventarizační tabulce (viz příloha 2.1) bylo navrženo optimální celkové řešení stávajících jednotlivých stromů a tím i celých úseků a takto zakresleno do mapových příloh (2.5). V rámci projektu je částečně navrženo rozsáhlé souvislé kácení. Jedná se pouze o krátký úsek, kde je v současné době alej tvořená z topolů kanadských. Tyto dřeviny byly v minulosti několikrát ošetřovány, ale vitalita dřevin je již dlouhodobě na ústupu. Jedná se o neperspektivní a provozně nebezpečné jedince, proto byla navržena jejich kompletní náhrada. Cílem projektu je rekonstrukce alejového doprovodu podél komunikace ve vhodných úsecích.

Inventarizováno celkem v řešeném úseku:

- 96 ks stromů

3.2. Řešení aktuálním projektem

Podrobné řešení je zpracováno v přílohách č. 2.

Opatření:

- **SO1 – KÁCENÍ 74 ks stromů** – (není součástí žádosti do OPŽP)

Kácení stromů není součástí žádosti do OPŽP. Kácení se v daném případě dotýká především stávajících dospělých ovocných stromů a topolů kanadských, které již na stanovišti viditelně neprosperují, a jejich perspektiva je krátkodobá. Ke kácení byly navrženy stromy s rozsáhlými defekty (př. vylomené kosterní větve, rozlomená tlaková větvení, rozsáhlé dutiny, apod.), dále pak dřeviny suché, případně dřeviny s výrazně ustupující vitalitou, jejichž současný stav již nelze zlepšit aplikací odborného ošetření.

- **SO2 – OŠETŘENÍ 22 ks stromů**

- Řez zdravotní
- Řez zmlazovací hluboký
- Řez sesazovací
- Odstranění výmladků
- Redukční řez lokální
- Řez výchovný

Alejevé úseky se stávajícími stromy s dlouhodobou až dočasnou perspektivou, jsou navrženy k odbornému ošetření. Staré ovocné dřeviny trpí defekty, jako jsou především výskyt suchých větví, větví zlomených, drobnými i rozsáhlejšími dutinami po nezhojených ranách, růstové defekty (křížící se větve, vyvíjející se nestabilní či kodominantní větvení), obrosty kosterních větví výmladky a vlky apod. Vybrané perspektivní dřeviny vyžadují často kompletní odborný zásah, který povede k prodloužení jejich životaschopnosti a zároveň dojde k zajištění dlouhodobého růstu na stanovišti. Takto ošetřené dřeviny budou součástí provozně bezpečné silniční zeleně s dlouhodobou perspektivou, přirozeně a zdravě rostoucí, nevyžadující rozsáhlé zákroky v budoucnu.

Řez sesazovací u několika vybraných jedinců je zvolen za účelem zachování stabilního jedince na stanovišti z důvodu zachování či rozvoje biologické rozmanitosti. Tento typ řezu je určen u rozpadajících se ovocných dřevin, kde však vytvořené stabilní torzo nemůže narušit provozní bezpečnost na komunikaci.

Ostatní navržená opatření odpovídají opatřením stanoveným v celkové inventarizaci.

- **SO3 - VÝSADBA celkem 130 ks**

Součástí projektu je návrh nové výsadby. Druhové složení představují jak ovocné stromy – jabloně a hrušně, tak i neovocné druhy stromů – javory a jasany. Výše uvedený postup výsadby (viz kap. 2.2.3) uvádí technologie výsadby a péče jak o neovocné stromy, tak i pro ovocné druhy stromů. Nutné je tedy aplikovat popis výsadby a následné péče dle daného druhu stromu.

Nová výsadba je navržena především jako dosazení proluk stávajících alejových úseků, v případě neovocných dřevin se jedná o kompletní obnovu úseku aleje. Proluky pro umístění nahrnované výsadby jsou rozdílně dlouhé, vznikají tedy i relativně dlouhé úseky tvořené pouze novou výsadbou. Výsadba nekoliduje s vedením inženýrských sítí. Nově navržená výsadba má za účel doplnit stávající fragmenty aleje, a současně zajistit její zachování a dlouhodobou existenci na dané lokalitě. Výběr náhradní výsadby je v neposlední řadě zaměřen na rozšíření původních druhů stromů na lokalitě. Alej na dané lokalitě není v dobrém stavu a postupně ustupuje zemědělské činnosti, nebo nebyla s postupným kácením nahrazována.

Sortiment ovocných stromů byl navržen v souladu se Standardy AOPK (SPPK C02 003:2016) – Funkční výsadby ovocných dřevin v zemědělské krajině. Navržené odrůdy jsou vybrány z kategorie „prioritní“ a „místní“, zároveň odpovídají podmínkám nadmořské výšky (Modřišice 243 m n. m.).

Neovocné dřeviny, jasan ztepilý a javor mléč, patří k našim domácím dřevinám, na daném místě prosperujícím.

materiál		charakteristika	ks
jabloň domácí	<i>Malus domestica</i>	vysokokmen, rozvětvený výška kmene 1,7 m a více	54
Kombinace (dle dostupnosti) z těchto vybraných odrůd: Jabloň „Hájkova muškátová reneta“ Jabloň „Punčové“ Jabloň „Sudetská reneta“ Jabloň „Panenské české“ Jabloň „Řehtáč soudkovitý“ Jabloň „Parména zlatá zimní“			
hrušeň obecná	<i>Pyrus communis</i>	vysokokmen, rozvětvený výška kmene 1,7 m a více	18
Kombinace (dle dostupnosti) z těchto vybraných odrůd: - Hrušeň „Jakubka česká“ - Hrušeň „Máslovka římská“ - Hrušeň „Nagevicova“ - Hrušeň 'Merodova' - Hrušeň 'Konference' - Hrušeň 'Muškatelka letní'			
javor mléč	<i>Acer platanoides</i>	ok 14 - 16 cm, alejový strom, koruna nasazená min. 220 cm	44
jasan ztepilý	<i>Fraxinus excelsior</i>	ok 14 - 16 cm, alejový strom, koruna nasazená min. 220 cm	14

Pro výsadbu ovocných stromů budou použity staré odrůdy (domácí a evropské), v žádném případě nepoužívat asijské druhy!!!

Výběr a kombinace odrůd bude záviset na jejich dostupnosti v době realizace. V případě nedostupnosti vybraných odrůd je nutné konzultovat náhradní odrůdy s investorem.

Výsadby budou umístěny v navržených úsecích a dle umístění v zákresu ve výsadbovém plánu (viz přílohy), **spon odpovídá přibližně 8 m u ovocných dřevin, 10 m u neovocných. V úsecích, kde se jedná o dosazení mezi stávající dřeviny, bude nová výsadba umístěna vždy do středu mezery mezi stávající stromy.** Před provedením výsadeb bude v každém případě odsouhlaseno přesné rozmístění za účasti investora nebo jeho zástupce. **Je třeba respektovat stanovenou vodorovnou vzdálenost od zpevněné hrany komunikace, stanovenou u jednotlivých stromů v přehledu výsadeb viz příloha č. 2.6. Ta činí 1,5 – 3 m od zpevněné hrany komunikace dle potřeb a konfigurace terénu. Zároveň je nutné respektovat veškerá omezení pro umístění výsadby, která jsou součástí výsadbového plánu.**

- SO4 – ODSTRANĚNÍ NÁLETU - 0 ks – není součástí žádosti do OPŽP

Odstranění náletů nebylo v rámci projektu navrženo.

- **S05 – ROZVOJOVÁ PÉČE 3 roky po výsadbě/10 let udržitelnost projektu**

Rozvojová péče bude prováděna v souladu s technickou zprávou po dobu 10 let. Podrobně je popsána v kapitole 2.2.5.

Návrhy ošetření a výsadeb byly zpracovány v souladu s výsledky biologického posouzení, viz přílohy.

4. Indikátory projektu

Pro potřeby programu životní prostředí jsou stanoveny následující indikátory projektu dle podmínek dotačního programu:

46500 Plocha stanovišť, které jsou podporovány s cílem zlepšit jejich stav zachování

Jedná se o liniové zásahy. Plochu lze uvažovat ve dvou rovinách:

1. Plocha přímo dotčená zásahem (uvažováno 1m šíře linie) – 0,111 ha
2. Plocha ovlivněná stromy (uvažováno v průměru 5 m šíře linie odpovídající střednímu průměru korun) – 0,555 ha

45415 Počet lokalit, kde byly posíleny ekosystémové funkce krajiny

1x – úsek komunikace č. III/27915

Volitelný indikátor:

45002 Celkový počet vysazených stromů

130 ks

5. Přílohy

1. Zákres řešené oblasti

- 1.1 Do základní mapy 1 : 50 000
- 1.2 Do KN – 1 : 10 000

2. Komunikace - řešení

- 2.1. Inventarizační tabulka s návrhem opatření
- 2.2. Fotodokumentace
- 2.3. Katastrální situace – přehled dotčených pozemků
 - 2.3.1. Výpisy z KN
- 2.4. Klad listů do mapy 1 : 10 000
- 2.5. Výkres opatření
 - 2.5.1 Výkres opatření do KN - 1 : 1 500
 - 2.5.2 Výkres opatření do KN a leteckého snímku – 1 : 1 500
 - 2.5.3 Osazovací plán do KN a leteckého snímku
- 2.6. Přehled výsadeb (tab.)