




Legenda

- 

Projektowana nawierzchnia drogi z kruszywa łamanego
(grubość łączna 24 cm + ewentualne uzupełnienie nasypów)
- 

Projektowana nawierzchnia skrzyżowań i mijanek z kruszywa łamanego
- 

Projektowane skarpy 1:2

JEDNOSTKA PROJEKTOWA	<div><div>Pracownia Projektowa CAMINO sp. z o.o.</div></div> <div>ul. Chlebowa24 biuro@ppcamino.pl</div> <div>61-003 Poznań NIP 9721350396</div>		
INWESTOR	Skarb Państwa - Nadleśnictwo Żołędowo Żołędowo, ul. Parkowa 4A 86-031 Osielsko		
OBIEKT	Przebudowa drogi leśnej w Leśnictwie Jastrzębie ppoż. nr 11-droga gminna 200313C na terenie Nadleśnictwa Żołędowo Dz. ew. 22311/1, 22325, 22324, 22323, 22328, 22327 obr. 0010 Osielsko, gmina Osielsko, powiat bydgoski, województwo zachodnio-pomorskie		
FAZA PROJEKTU	PROJEKT WYKONAWCZY		
BRANŻA	DROGI		
TREŚĆ RYSUNKU	PLAN SYTUACYJNY		
PROJEKTOWAŁA	Imię i nazwisko	Numer uprawnień	Podpis
	mgr inż. Marcin Kaczmarek	upr. bud. KUP/0161/PBD/16 <small>upr. bud. do projektowania w spec. inżyniernej: drogowej bez ograniczeń</small>	
	mgr inż. Aleksandra Mruk		
OPRACOWAŁA			
Data	Skala	Numer rysunku	Numer projektu: 24056
07.2024	1:500	PS_02.01	Numer strony: