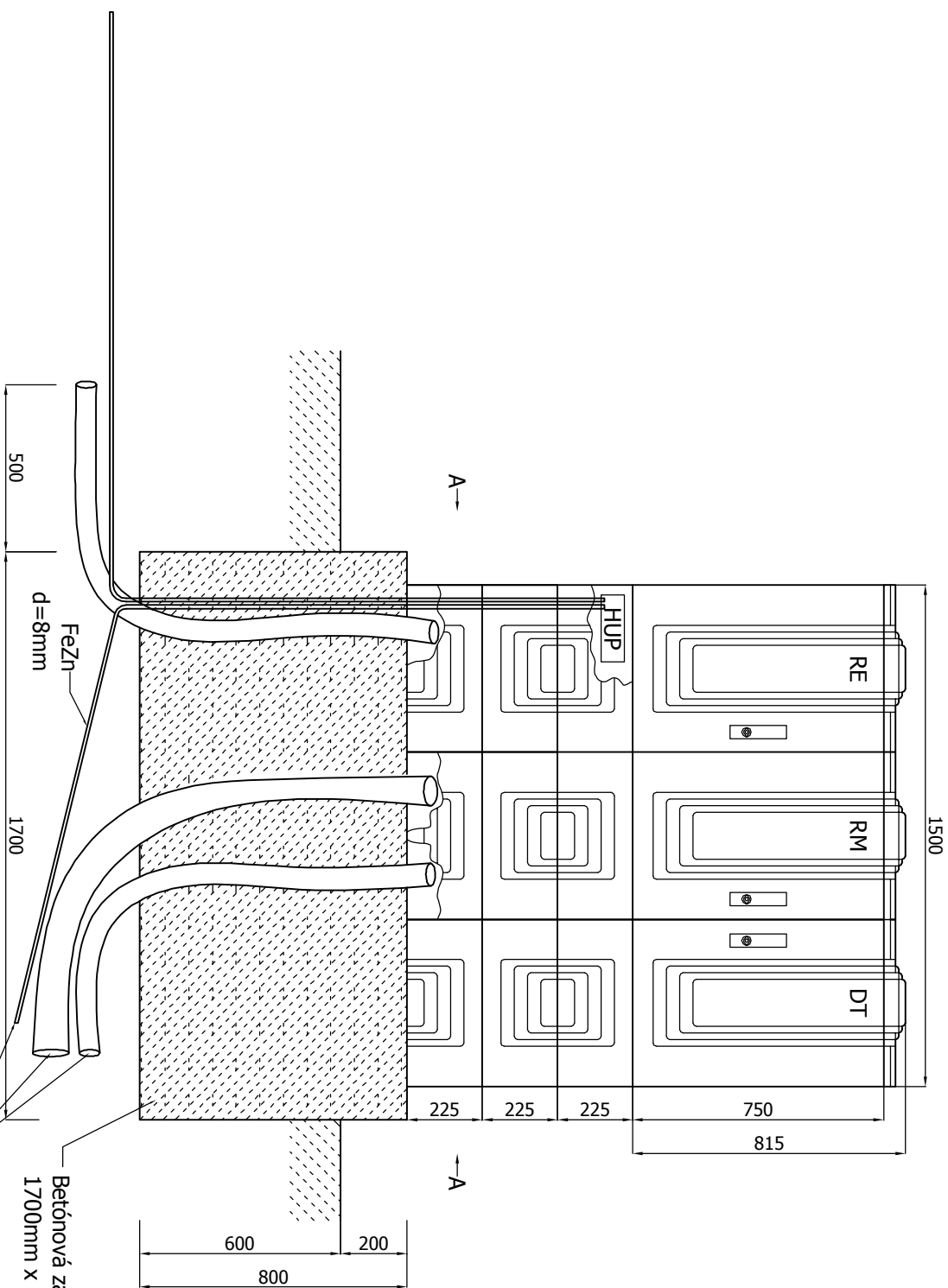


Typické umiestnenie rozvádzačov RE+RM+DT kanalizáčnych ČS

RE ART-75-L URIARTE
RM ART-75-L URIARTE
DT ART-75-R URIARTE

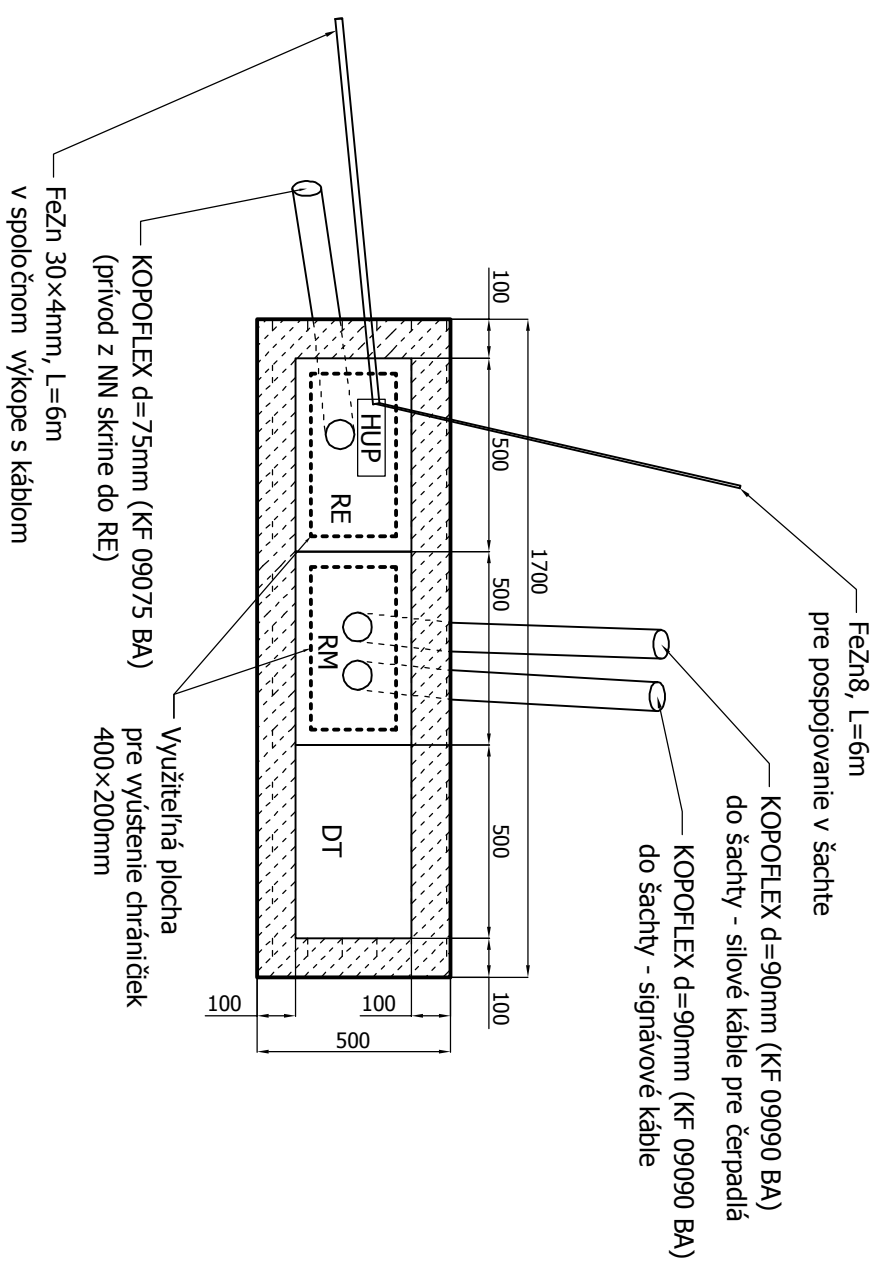
Pôdorys umiestnenia rozvádzačov RE+RM+DT (rez A-A)
 Vyvedenie ochranných trubiiek z betónovej základovej plochy




- Priviesť do šachty nad úrovňou výlačného potrubia

Poznámka:

Ochranné trubky KOPOFLEX a uzemňovacie vodiče
viest z betónovej základovej dosky v hĺbke cca 700 mm.



 Power of solution Paristická 2 549 01 Nitra Slovenská Republika sčíslo účtu SK		ID projektu: 13548 Stupeň projektu: RPD		Název výkresu: <div style="text-align: center;"> <h2>Dispozícia umiestnenia elektrických zariadení pri ČS1</h2> </div>
Projekt: Prilepy - kanalizácia				
Lokalita: ČS1 Prilepy				
Vynavodil: Ing. Juraj Barus	Datum: 15.2.2019	Číslo výkresu: 13548-RM&DT-CS1-Prilepy_00_DU		
		Verzia: 00	Líst: 1	A.